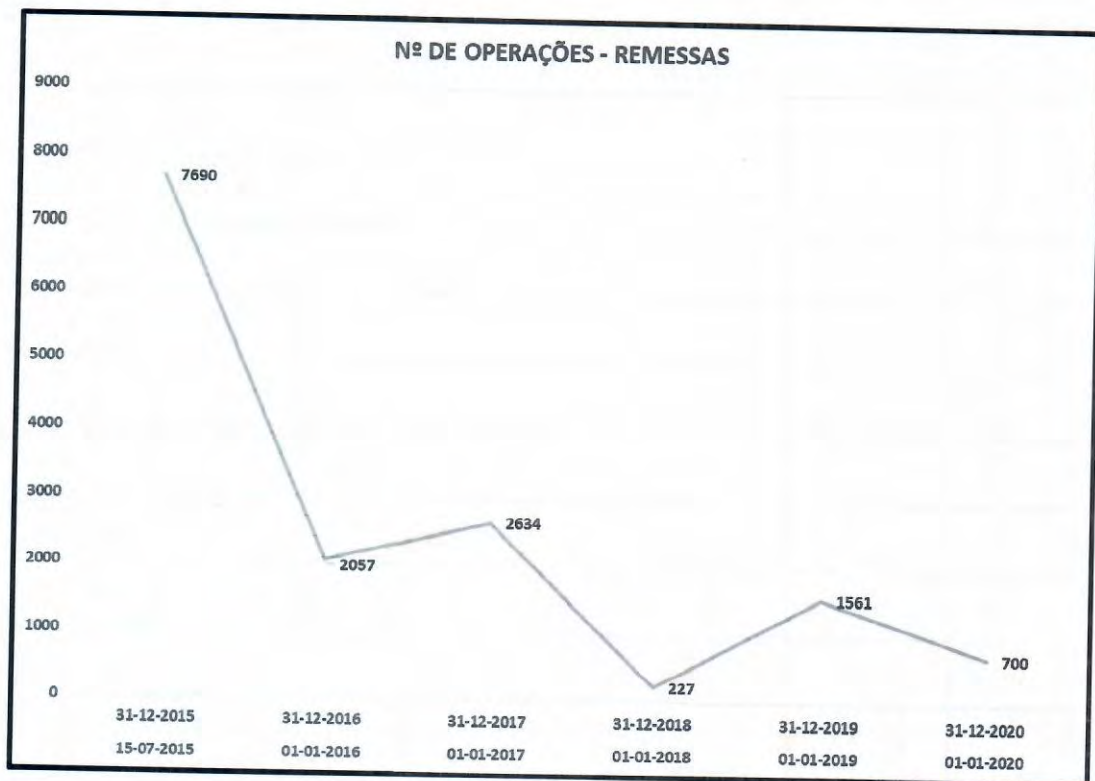




GingaTRANSFER

RELATÓRIO E CONTAS 2020





Ginga
TRANSFER

Agência de Pagamentos de Angola, Lda.

ASSEMBLEIA GERAL - 2020

ÍNDICE

- **Convocatória para Assembleia Geral Anual;**
- **Relatório do Conselho de Gerência:**
 - **Acontecimentos relevantes;**
 - **Ano de 2020;**
- **Balanço;**
- **Demonstração de Resultados;**
- **Demonstração de Alteração nos Fundos Próprios;**
- **Demonstração dos Fluxos de Caixa;**
- **Relatório Técnico;**
- **Relatório e parecer do Fiscal Único;**
- **Certificação Legal de Contas.**



**Ginga
TRANSFER**

Agência de Pagamentos de Angola, Lda.

CONVOCATÓRIA

Nos termos da Lei e dos Estatutos, convoco os senhores sócios da Empresa Ginga Transfer – Agência de Pagamento de Angola, Lda., com sede social na Av. Ho Chin Minh, 363-r/c, Luanda - Republica de Angola, pessoa coletiva no. 5484004462, registada no Banco Nacional e Angola com o nº. 403, com um capital social e 70.000.000,00 Kz, para reunirem em Assembleia Geral Anual da Sociedade, a realizar no próximo dia 26 de Março de 2021, pelas 15:00, na sede da Sociedade, com a seguinte ordem de trabalhos:

1. Apreciar o Relatório do Conselho de Gerência;
2. Discutir e votar o balanço e as contas ;
3. Outros assuntos de interesse da Sociedade.

Luanda, 23 de Fevereiro de 2021

Adão Henrique Marcelino Alexandre da Silva

Adão Henrique Marcelino Alexandre da Silva



Ginga
TRANSFER

Agência de Pagamentos de Angola, Lda.

Relatório de Gestão

2020

Em cumprimento da legislação em vigor, sobre o Código das Sociedades Comerciais, e das normas estatutárias, o Conselho de Gerência da Ginga Transfer – Agência de Pagamento de Angola, Lda., apresenta o Relatório de Gestão, as Demonstrações Financeiras e os demais documentos de prestação de contas, relativos ao exercício findo em 31 de Dezembro de 2020.

A Ginga Transfer, com capital social subscrito e realizado, no montante de 70.000.000,00 de Kwanzas (alterado em 2019) tem a sede social na Rua Ho Chin Minh, 363-R/C, Luanda-Rep.de Angola, matriculada no Cartório Notarial do Guiché Único da Empresa, livro 13, folhas 99 e 100, com a Identificação Fiscal N°. 5484004462.

A atividade da Empresa consiste na realização de operações de remessas e receção de valores de e para o exterior.

No ano de 2020, a situação do Sociedade melhorou um pouco, mas não o suficiente, ao ponto de podermos considerar o ano de viragem.

Os resultados foram ligeiramente positivos, ganhamos para pagar as rendas, salários, e pouco mais.



Ginga
TRANSFER

Agência de Pagamentos de Angola, Lda.

Durante o ano de 2020, o cenário foi pouco otimista, passámos o ano na expectativa de receber divisas, matéria prima essencial para o desempenho da nossa atividade, o que aconteceu de forma espaçada, uma tranche de dois em dois meses, por norma, totalizando um valor de EUR 1.154.872,70, relativo a nove transferências de cobertura de operações de remessas, com ganho medio a rondar os 6%.

De referir que os resultados da GingaTransfer não foram muito afetados pela pandemia, apesar dos horários reduzidos, dos 50% dos colaboradores presentes no local de trabalho, em cada dia, cumprindo as recomendações governamentais.

O que impediu a obtenção de melhores resultados foi mesmo a falta de divisas, a pouca disponibilidade por parte dos bancos comerciais, devido à escassez de divisas disponíveis no País.

Pelos fracos resultados obtidos e com a incerteza sobre o caminho a seguir, quer pela situação económica do País, quer pela pandemia, decidimos permanecer expectantes e adiar a expansão para 2021, expansão essa que tinha sido decidida na AG de 2019.

Assim, para 2021 mantemos o nosso foco na concretização os nossos compromissos:

- Com o sucesso dos nossos clientes;
- Com o sucesso dos nossos parceiros;



Ginga
TRANSFER

Agência de Pagamentos de Angola, Lda.

- Com o desenvolvimento pessoal e profissional dos nossos colaboradores;
- Com a aprendizagem e inovação;
- Com a eficácia, qualidade e transparência na prestação dos nossos serviços.

Queremos ser uma empresa de remessas, líder no mercado angolano e vamos lutar para o conseguir.

ACONTECIMENTOS RELEVANTES

1. PANDEMIA

Os primeiros relatos sobre a doença começaram a chegar da China (Whan) nos finais de 2019, iniciando a sua propagação por todo o planeta, de forma muito rápida, no começo de 2020.

Numa tentativa de travar a pandemia, cada País foi criando as medidas que lhes pareciam mais adequadas, em cada momento. Começaram por decretar estados de calamidade, seguidos de estados de emergência, confinamentos, uns totais, outros parciais, o mundo viveu em 2020 em total estado de pânico e assim vai continuar, sem termo no horizonte.

Os eventos mais importantes foram cancelados, nomeadamente os jogos Olímpicos e todos os eventos que proporcionassem aglomerados de pessoas.

Podemos considerar que qualquer acontecimento que tenha ocorrido, em qualquer ponto do planeta, foi sobreposto pelas notícias relacionadas com o vírus Sars-Cov_2, responsável pela pandemia Covid_19.

No final de 2020 a vacina já era uma realidade, e a esperança de vencer o vírus também, sendo o Reino Unido o primeiro País a vacinar a população, começando pelos mais idosos e de maior risco de contágio.

2. NACIONAL

Como todos os Países, Angola sofreu os efeitos da pandemia. A crise económica que resultou da importante paragem da produção e da circulação de pessoas e mercadorias é de tal dimensão que se torna difícil avaliar.

O desemprego disparou, apesar das ajudas do Estado para conter os efeitos a crise, contribuindo com transferências monetárias para os mais vulneráveis, mas a pobreza aumentou e a desigualdade também.

Mas note-se que pandemia trouxe lições que todos vão aprender, no meio do caos, há esperança em Angola, não só porque a vacina vai chegar e ajudar a resolver a situação pandémica, mas porque Angola revela preocupação em irradiar a pobreza, lutar contra a corrupção, revitalizar a agricultura, a pesca, dá atenção especial ao sector da saúde.

Angola começa a preocupar-se com a cultura, turismo, meio ambiente.

O que foi feito durante este ano de 2020, apesar do confinamento, do teletrabalho, foi um ano duro, mas muito importante para os Angolanos e para Angola, muita coisa foi feita, acalentando a esperança num futuro promissor.



Ginga
TRANSFER

Agência de Pagamentos de Angola, Lda.

Em 2020 Angola apresentou um crescimento económico negativo, pelo quinto ano consecutivo, com uma queda do PIB na ordem dos 6,6%; parece que as perspetivas para 2021 ainda

não são animadoras, em termos de crescimento económico, apontando para um resultado nulo ou perto do zero.

Com uma inflação a rondar os 25% e a moeda a perder contra todas as restantes moedas, atingindo uma depreciação na ordem dos 33%, em relação ao dólar americano, oscilando entre os 487,098 kwanzas por dólar americano, em 31 de Dezembro de 2019 e os 649,604 kwanzas por dólar americano, em 31 de Dezembro de 2020, dados oficiais do Banco Nacional de Angola; em relação ao Euro, a desvalorização foi superior, tendo atingido o valor de 46,18%, contribuindo para estes valores a acentuada depreciação do dólar em relação ao euro que oscilou entre 1,1234 e 1,2271 (eur/usd), durante o ano de 2020, arrastando para o valor de 546,183 kwanzas por euro, em 31 de Dezembro de 2019 e os 798,429 kwanzas por euro, em 21 de Dezembro de 2020 (dados do BNA).

ANO DE 2020

Encerrámos o ano com apenas uma agência em funcionamento, 4 colaboradores, 1 procuradora e dois gerentes.

De salientar que os 2 gerentes não são remunerados e os colaboradores auferem salários muito baixos, sem acompanharem o aumento de preços praticados no mercado e, conseqüentemente, perda do poder de compra.

No exercício de 2020 os resultados obtidos foram:

AOA 11.536.943,63

Foi considerado, um valor de 19.000.000,00 de KZ, como gratificação de balanço, a distribuir pelos sócios-gerentes e colaboradores.

PROPOSTA DE APLICAÇÃO DE RESULTADOS

O Conselho de Gerência propõe em Assembleia Geral que:

- a) Seja aprovado o Relatório e Contas de 2020;
- b) O resultado líquido de Kz 11.536.943,63 seja aplicado da seguinte forma:



Ginga
TRANSFER

Agência de Pagamentos de Angola, Lda.

- KZ 9.772.286,74 – considerado em resultados Transitados
- Kz 576.847,18 – reservas obrigatórias – 5%
- Kz 1.187.809,71 - Reservas Livres

Agradecimentos:

Agradecemos aos sócios, colaboradores, parceiros, clientes e amigos que sempre nos apoiaram tornando possível este projeto.

Agradecimento especial ao Banco Nacional de Angola pela disponibilidade dos seus dedicados e atenciosos técnicos, sempre que necessário.

E ainda ao Banco Caixa Angola que nos proporcionou a venda de divisas, matéria prima essencial para a prossecução da nossa atividade.



Ginga
TRANSFER

Agência de Pagamentos de Angola, Lda.

SÓCIOS

- **Adão Henriques Marcelino Alexandre da Silva – Quota de 60%**
- **Francisco Miguel Paulo – Quota de 40%**

Gerentes

- **Adão Henriques Marcelino Alexandre da Silva**
- **Francisco Miguel Paulo**

Adão Henriques Marcelino Alexandre da Silva

PP/Ana Victória Henriques Vargas Rodrigues

Luanda, 23 de Fevereiro de 2021



Ginga
TRANSFER

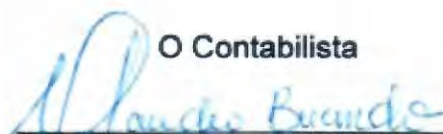
2020


Relatório & Contas

1. BALANÇO

GINGATRANSFER – AGÊNCIA DE PAGAMENTOS DE ANGOLA, LDA
Balço em 31 de Dezembro de 2020 e 2019
(Montantes Expressos em Milhares de Kwanzas)

	Notas	<u>2020</u>	<u>2019</u>
Activo			
Disponibilidades	4	151 344	131 993
Aplicações de Liquidez	5	10 096	0
Créditos no Sistema de Pagamentos	6	24	131
Outros Valores	7	23 361	25 067
Imobilizações	8		
Imobilizações Corpóreas		2 810	3 641
Imobilizações incorpóreas		0	0
Total do Activo		<u>187 635</u>	<u>160 832</u>
Passivo			
Obrigações no Sistema de Pagamentos	9	1 042	1 042
Outras Obrigações	10	<u>93 567</u>	<u>78 301</u>
Total do Passivo		94 609	79 343
Fundos Próprios			
Capital Social	11	70 000	70 000
Reservas e Fundos	12	21 261	21 261
Resultados Líquidos	13	11 537	1 090
Resultados Transitados		<u>-9 772</u>	<u>-10 862</u>
Total dos Fundos Próprios		<u>93 026</u>	<u>81 489</u>
Total do Passivo + Fundos Próprios		<u>187 635</u>	<u>160 832</u>


O Contabilista

Cláudio Ricardo M. Buando
Ced: nº 20170206


GINGATRANSFER
A Gerência
Agência de Pagamentos de Angola, Lda.

A Gerência

2. DEMONSTRAÇÃO DE RESULTADOS

GINGATRANSFER – AGÊNCIA DE PAGAMENTOS DE ANGOLA, LDA
Demonstração de Resultados em 31 de Dezembro de 2020 e 2019
(Montantes Expressos em Milhares de Kwanzas)

	Notas	<u>2020</u>	<u>2019</u>
Proveitos de Aplicações de Liquidez	5	697	477
Margem Financeira		697	477
Resultado das Operações Cambiais	14	68 803	74 730
Resultados de Prestação de Serviços Financeiros	15	-5 404	-9 749
Resultado de Intermediação Financeira		64 096	65 458
Pessoal	16	29 577	42 333
Fornecimento de Terceiros	17	16 124	19 321
Impostos e Taxas Não Incidentes sobre o Resultado	18	0	44
Outros Custos Administrativos e de Comercialização	19	569	60
Depreciação e Amortização	8	831	2 175
Custos Administrativos e de Comercialização		47 101	63 933
Outros Proveitos e Custos Operacionais	20	1 181	-32
Resultado Operacional		15 814	1 557
Resultado Não Operacional		0	0
Resultado Antes dos Impostos e Outros Encargos		15 814	1 557
Encargos sobre o Resultado Corrente	13	4 277	467
Resultado Corrente Líquido		11 537	1 090
Resultado do Exercício		11 537	1 090

O Contabilista

Cláudio Ricardo M. Buando
Ced: nº 20170206


GINGATRANSFER A Gerência
Agência de Pagamentos de Angola, Lda.

A Gerência

3. DEMONSTRAÇÃO DE ALTERAÇÕES NOS FUNDOS PRÓPRIOS

GINGATRANSFER – AGÊNCIA DE PAGAMENTOS DE ANGOLA, LDA
Demonstração das Alterações no Capital Próprio nos
Exercícios findos de 31 de Dezembro de 2020 e 2019
(Montantes Expressos em Milhares de Kwanzas)

2020				
FUNDOS PRÓPRIOS	Saldos Iniciais	Aumentos	Diminuições	Saldos Finais
Capital Social	70 000	0		70 000
Reservas e Fundos	21 261		0	21 261
Resultados Potenciais	-	0	11 537	11 537
Resultados Transitados	-9 772	-	-	-9 772
(-) Dividendos e Antecipações	-	-	-	0
Saldo a 31 de Dezembro de 2020	81 489	0	11 537	93 026

2019				
FUNDOS PRÓPRIOS	Saldos Iniciais	Aumentos	Diminuições	Saldos Finais
Capital Social	30 000	40 000		70 000
Reservas e Fundos	46 261		-25 000	21 261
Resultados Potenciais	-	1 090	0	1 090
Resultados Transitados	-10 862	-	-	-10 862
(-) Dividendos e Antecipações	-	-	-	0
Saldo a 31 de Dezembro de 2019	65 399	41 090	-25 000	81 489

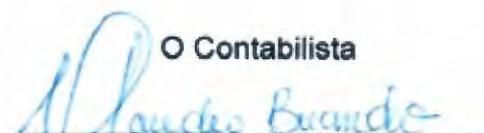
O Contabilista

Cláudio Ricardo M. Buando
Ced: nº 20170206


GINGA TRANSFER
Agência de Pagamentos Angola, Lda.
Nif: 5434004482


4. DEMONSTRAÇÃO DOS FLUXOS DE CAIXA

GINGATRANSFER – AGÊNCIA DE PAGAMENTOS DE ANGOLA, LDA
Demonstração dos Fluxos de Caixa em 31 de Dezembro de 2020 e 2019
(Montantes Expressos em Milhares de Kwanzas)

	Notas	2020	2019
Fluxo de Caixa dos Resultados de Operações Cambiais		68 803	74 730
Fluxo de Caixa dos Resultados de Prestação de Serviços Financeiros		-5 404	-9 749
FLUXO DE CAIXA OPERACIONAL DA INTERMEDIÇÃO FINANCEIRA		63 399	64 981
(-) Pagamentos de custos Administrativos e da Comercialização.		-45 702	-55 894
Fluxo de caixa da Liquidação de Operações no Sistema de Pagamentos		-1 018	-2 787
Fluxo de Caixa de Outros Custos e Proveitos Operacionais		691	0
RECEBIMENTOS E PAGAMENTOS DE OUTROS PROVEITOS E CUSTOS OPERACIONAIS		-46 029	-58 681
FLUXO DE CAIXA DAS OPERAÇÕES		17 370	6 300
Fluxo de Caixa dos Investimentos em Aplicações		96	349
Fluxo de Caixa dos Investimentos em Títulos e Valores Mobiliários Activos		10 000	10 000
FLUXO DE CAIXA DOS INVESTIMENTOS DE INTERMEDIÇÃO FINANCEIRA		10 096	10 349
FLUXO DE CAIXA DOS INVESTIMENTOS (XII+XIII+XIV)		10 096	10 349
Recebimentos por Aumentos de capital		0	15 000
FLUXO DE CAIXA DOS FINANCIAMENTOS COM FUNDOS PRÓPRIOS		0	15 000
FLUXO DE CAIXA DOS FINANCIAMENTOS COM OUTRAS OBRIGAÇÕES		0	0
FLUXO DE CAIXA DOS FINANCIAMENTOS		0	15 000
VARIAÇÕES EM DISPONIBILIDADES		27 466	31 649
SALDO EM DISPONIBILIDADES NO INICIO DO PERIODO		131 993	128 491
SALDO EM DISPONIBILIDADES NO FINAL DO PERIODO	4	151 344	131 993

O Contabilista

Cláudio Ricardo M. Buando
Ced: nº 20170206

GINGATRANSFER
A Gerência
Agência de Pagamentos de Angola, Lda.

A Gerência

Notas às Contas

1 Nota Introdutória

A GINGATRANSFER – Agência de Pagamentos de Angola, Lda é uma Sociedade por Quotas, tendo como objecto social a atividade de remessa e recepção de valores da qual encontra-se devidamente autorizada pelo BNA.

2. Bases de Apresentação e Resumo das Principais Políticas Contabilísticas

As demonstrações financeiras anexas foram preparadas no pressuposto da continuidade das operações, com base nos livros e registos mantidos pela sociedade de acordo com os princípios contabilísticos consagrados no plano de Contas das Instituições Financeiras (CONTIF), nos termos do Instrutivo nº9/2007, de 19 de Setembro, emitido pelo Banco Nacional de Angola (BNA), o qual passou a vigorar a partir de 1 de Janeiro de 2010 e atualizações subsequentes, nomeadamente através da Directiva nº 04/DS/2011, que estabelece a obrigatoriedade de adoção das normas internacionais de Relato Financeiro (IFRS) em todas as materiais relacionadas com procedimentos e critérios contabilísticos que não se encontrem estabelecidos no CONTIF. O CONTIF tem como objetivo a uniformização dos registos contabilísticos e das divulgações financeiras numa aproximação as práticas internacionais, através da convergência dos princípios contabilísticos as normas internacionais de Relato financeiro.

As Demonstrações Financeiras da Sociedade em 31 de Dezembro de 2020 encontram-se expressas em milhares de Kwanzas, conforme Aviso nº 15/2007, Artº 5 do BNA, tendo os Ativos e Passivos denominados em moeda estrangeira sidos convertidos com base no câmbio publicado pelo BNA naquelas datas.

As Demonstrações Financeiras agora apresentadas refletem os resultados das operações da sociedade para o exercício findo em 31 de Dezembro de 2020 e foram preparadas de acordo com os pressupostos da continuidade e do princípio da especialização, no qual os itens são reconhecidos como Ativos, passivos, fundos próprios, proveitos e custos, quando satisfaçam as definições e os critérios de reconhecimento para esses elementos contidos na estrutura conceptual, em conformidade com as características qualitativas da compreensibilidade, relevância, materialidade, fiabilidade, representação fidedigna, substancia sobre a forma, neutralidade, prudência, plenitude e comparabilidade.

3. Principais Políticas Contabilísticas

3.1 Especialização do Exercício

Os gastos e proveitos são conhecidos de acordo com o princípio contabilístico da especialização de exercícios, sendo registados à medida que são gerados, independentemente do momento do seu pagamento ou recebimento

3.2 Imobilizações Corpóreas

As Imobilizações corpóreas são registadas ao custo de aquisição. A depreciação é calculada pelo método das quotas constantes não ultrapassando as taxas máximas fiscalmente aceites como custo, de acordo com o código do imposto industrial.

3.3 Imobilizações Incorpóreas

O Imobilizado Incorpóreo encontra-se registado ao custo de aquisição e correspondem essencialmente a despesas com a aquisição de sistemas de tratamento automático de dados. Estes ativos foram amortizados segundo o método de quotas constantes.

3.4 Encargos com férias e subsídios de férias

A Lei Geral do Trabalho, em vigor determina que o montante de subsídio de férias pagável aos trabalhadores em determinado exercício é um direito por eles adquirido no ano imediatamente anterior. Consequentemente, a Sociedade releva contabilisticamente no exercício os valores relativos a férias e subsídio de férias a pagar no ano seguinte.

3.5 Impostos sobre Lucros

A Sociedade encontra-se sujeita a tributação em sede de Imposto Industrial, sendo considerado fiscalmente um contribuinte do Grupo A. A tributação dos seus rendimentos é efetuada nos termos do nº1 do Artº 64 da Lei nº 19/14 de 22 de Outubro, sendo atualmente, a taxa de imposto aplicável de 30%.

As declarações fiscais estão sujeitas a revisão e correção por parte das autoridades fiscais durante um período de 5 anos, podendo resultar, devido a diferentes interpretações da legislação fiscal em eventuais correções ao lucro tributável dos exercícios de 2020. No entanto, a gerência não prevê que qualquer correção relativa a este exercício venha a ocorrer e, caso, ocorra, não são esperados impactos significativos nas Demonstrações Financeiras.

O total dos impostos sobre os lucros registados em resultados engloba apenas os impostos correntes.

3.6 Caixa e seus equivalentes

Para efeitos da preparação da Demonstração dos fluxos de caixa, a sociedade considera como “caixa e seus equivalentes” o valor nominal dos seus depósitos a ordem registados em “Disponibilidades em Instituições Financeiras” o saldo da conta “Caixa” e o valor nominal dos depósitos a prazo até três (3) meses registados na rubrica “Aplicações de liquidez e Títulos de Valores Mobiliários”.

3.7 Transações e Saldos em moeda Estrangeira

Ao ativos e passivos expressos em moeda estrangeira são convertidos para Kwanzas ao câmbio em vigor na data da operação/transação e são sujeitos a reavaliação cambial tendo em consideração o câmbio divulgado pelo BNA para a data do balanço em cada exercício.

Os rendimentos e os gastos relativos as transações em moeda estrangeira registam-se no período em que o ocorrem.

3.8 Comissões de Transferência de Valores

A sociedade auferir uma comissão sobre cada transferência de valores efetuada, calculada sobre o valor da ordem de transferência quando aplicável.

4. Disponibilidades

Em 31 de Dezembro de 2020 e 2019, esta rubrica teve a seguinte composição.

	2020	2019
Disponibilidades		
Caixa - Valores em Tesouraria	2 109	1
Disponibilidades em Instituições Financeiras		
Moeda Nacional	149 235	131 992
Moeda Estrangeira	0	0
Total	151 344	131 993

5. Aplicações de Liquidez

Em 31 de Dezembro de 2020 e 2019, esta rubrica teve a seguinte composição

	2020	2019
Aplicações de Liquidez		
Depósitos a Prazo	10 000	0
Proveitos a receber - Juros DP	96	0
Total	10 096	0

Representam os valores aplicados em contas de Depósitos a Prazo com remuneração ou vencimento a três meses.

6. Créditos no Sistema de Pagamentos

Em 31 de Dezembro de 2020 e 2019, esta rubrica teve a seguinte composição

	2020	2019
Relações entre Correspondentes		
Ordens de Pagamentos - Valores a Receber	<u>24</u>	<u>131</u>
Total	<u>24</u>	<u>131</u>

Esta rubrica agrega os recursos a receber de operações efetuadas com terceiros, revela as disponibilidades sobre os correspondentes.

7. Outros Valores

Em 31 de Dezembro de 2020 e 2019, esta rubrica teve a seguinte composição

	2020	2019
Outros Valores		
De Natureza Fiscal		
Impostos a Compensar	455	395
Devedores Diversos	<u>240</u>	<u>240</u>
	695	635
De Natureza Adm. e Comercial		
Adiantamento Salarial a Colaboradores	0	27
Rendas e Alugueres	505	595
Seguros	17	15
Comunicações	<u>0</u>	<u>152</u>
	522	789
Outros Adiantamentos		
Adiantamento compra da Loja	<u>22 144</u>	<u>23 644</u>
	22 144	23 644
Total	<u>23 361</u>	<u>25 068</u>

Relativamente a esta Rubrica, temos a salientar o Imposto retido na ordem dos AOA 455 milhares referente a aplicações de capitais para desconto sobre o valor do imposto Industrial, bem como os adiantamentos a título de despesas antecipadas, e outros valores a regularizar por conta de adiantamento.

8. Imobilizações Corpóreas e Incorpóreas

Em 31 de Dezembro de 2020 e 2019 esta rubrica tiveram os seguintes movimentos:

		2020			
	Valor Bruto	Amortizações Acumuladas	Aquisições	Amortizações do Período	Valor Líquido 31-12-2017
Imobilizado Corpóreo					
Mobiliário e material	1 237	-839		-162	398
Máquinas e Ferramentas	7 766	-6 864		-269	902
Equipamento Informático	378	-378		-47	0
Instalações	1 737	-1 086		-217	651
Material de Transporte	4 300	-4 300		0	0
Equipamento de Segurança	1 619	-761		-136	858
	17 037	-14 228	0	-831	2 810
Imobilizado Incorpóreo					
Software	684	-684		0	0
Despesas de Constituição	871	-871		0	0
Benfeitorias Imoveis Tercei	11 677	-11 677		0	0
	13 232	-13 232	0	0	0
	30 269	-27 460	0	-831	2 810
		2019			
	Valor Bruto	Amortizações Acumuladas	Aquisições	Amortizações do Período	Valor Líquido 31-12-2017
Imobilizado Corpóreo					
Mobiliário e material	1 237	-677		-162	560
Máquinas e Ferramentas	7 766	-6 594		-1 581	1 172
Equipamento Informático	378	-331		-79	47
Instalações	1 737	-868		-217	869
Material de Transporte	4 300	-4 300		0	0
Equipamento de Segurança	1 619	-625		-136	994
	17 037	-13 395	0	-2 175	3 642
Imobilizado Incorpóreo					
Software	684	-684		0	0
Despesas de Constituição	871	-871		0	0
Benfeitorias Imoveis Tercei	11 677	-11 677		0	0
	13 232	-13 232	0	0	0
	30 269	-26 627	0	-2 175	3 642

9. Obrigações no Sistema de Pagamentos

Em 31 de Dezembro de 2020 e 2019 esta rubrica teve a seguinte composição

	2020	2019
Operações Pendentes de Validação		
OPE - Valores a Validar	1 042	1 042
Total	<u>1 042</u>	<u>1 042</u>

Esta rubrica define todas as obrigações decorrentes de operações efectuadas com as outras Instituições e as Ordens de pagamento recebidas que se encontram em trânsito pendentes de validação.

10. Outras Obrigações

Em 31 de Dezembro de 2020 e 2019 esta rubrica teve a seguinte composição

	2020	2019
De Natureza Fiscal		
Estimativas de Impostos	4 744	467
Encargos Fiscais a pagar retidos de terceiros	15 190	15 217
	<u>19 934</u>	<u>15 684</u>
De Natureza Civil		
Credores Diversos	0	3 454
Valores a Regularizar	23 353	23 353
	<u>23 353</u>	<u>26 807</u>
De Natureza Administrativa e Comercial		
Outros Credores		
Gratificações de Balanço	28 695	35 000
Pessoal - Salários e Outras Remunerações	20 910	720
Contribuições a Segurança Social	105	90
Outros Custos - Acréscimos	570	0
	<u>50 280</u>	<u>35 810</u>
Total	<u>93 567</u>	<u>78 301</u>

A rubrica “Valores a regularizar” refere-se a a dividas dos sócios, Regularização por parte dos Sócios no valor de AOA 23 353.

11. Capital

O Capital encontra-se integralmente subscrito e realizado, sendo constituído por 4 quotas, com o valor nominal total de AOA 70.000 milhares.

12. Reservas

Em 31 de Dezembro de 2020 e 2019 esta rubrica teve a seguinte composição

	2020	2019
Reservas e Fundos		
Legais	9 776	9 776
Especiais	10 862	10 862
Livres	623	623
Total	<u>21 261</u>	<u>21 261</u>

13. Resultados Líquidos

Em 31 de Dezembro de 2020 e 2019 esta rubrica teve a seguinte composição.

	2020	2019
Resultados Líquidos	<u>11 537</u>	<u>1 090</u>
Total	<u>11 537</u>	<u>1 090</u>

Impostos sobre o Rendimento

Em 31 de Dezembro de 2020 e 2019 esta rubrica teve a seguinte composição.

Os custos com impostos sobre os lucros registados em resultados, bem como a carga Fiscal, medida pela relação entre a dotação para impostos sobre os lucros e o lucro líquido do exercício antes de impostos, podem ser apresentados como se segue:

	2020	2019
Impostos Correntes		
Do Exercício	4 277	467
Resultado antes Imposto	15 814	1 557
Carga Fiscal	30%	30%

14. Resultado das Operações Cambiais

Em 31 de Dezembro de 2020 e 2019 esta rubrica teve a seguinte composição.

	2020	2019
Resultado das Operações Cambiais	<u>68 803</u>	<u>74 730</u>
Total	<u>68 803</u>	<u>74 730</u>

Estes resultam da atividade de remessas. As reavaliações de moeda estrangeiras são calculadas com base no fixing editado pelo BNA.

15. Resultados das Prestações de Serviços Financeiros

Em 31 de Dezembro de 2020 e 2019 esta rubrica teve a seguinte composição.

	2020	2019
Resultados de Prestações de Serviços Financeiros		
Custos de Comissões e Custodias	-5 404	-9 749
Total	-5 404	-9 749

16. Pessoal

Em 31 de Dezembro de 2020 e 2019 esta rubrica teve a seguinte composição (nº de colaboradores)

	2020	2019
Pessoal		
Órgãos Sociais	2	2
Colaboradores	6	6
Total	8	8

Os custos inerentes aos anos de 2020 e 2019 foram os seguintes:

	2020	2019
Órgãos de Gestão		
Gratificações de Balanço	19 000	0
	19 000	0
Colaboradores		
Remunerações	5 515	3 780
Subsídios	4 038	38 169
Outros Encargos Sociais	1 024	384
	10 577	42 333
Total	29 577	42 333

17. Fornecimento e Serviços de Terceiros

Em 31 de Dezembro de 2020 e 2019 esta rubrica teve a seguinte composição.

	2020	2019
Água e Energia	196	268
Comunicação	1 486	1 118
Deslocações e Estadas no País	0	216
Segurança, Conservação e Reparação	4 535	3 620
Materiais Diversos	301	493

Outros fornecimentos	2 140	943
Rendas e alugueres	6 619	7 317
Seguros	16	21
Auditorias, Consultorias e Outros serviços	831	4 782
	<u>16 124</u>	<u>19 321</u>

18. Impostos e Taxas não Incidentes

Em 31 de Dezembro de 2020 e 2019 esta rubrica teve a seguinte composição.

	2020	2019
Taxas - Licenças	0	44
Multas e outras penalidades	0	0
Total	<u>0</u>	<u>44</u>

19. Outros Custos Administrativos

Em 31 de Dezembro de 2020 e 2019 esta rubrica teve a seguinte composição.

	2020	2019
Outros Custos Administrativos e de Comercialização		
Contencioso e Notário	569	0
Apoio Social	0	60
Total	<u>569</u>	<u>60</u>

20. Outros Proveitos e Custos Operacionais

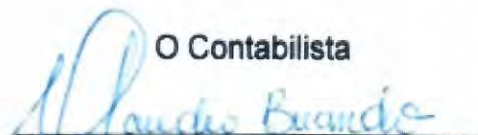
Em 31 de Dezembro de 2020 e 2019 esta rubrica teve a seguinte composição.

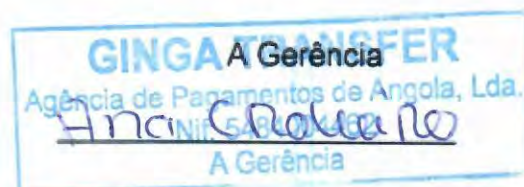
	2020	2019
Outros Proveitos e Custos Operacionais	1 181	-32
Total	<u>1 181</u>	<u>-32</u>

Eventos Subsequentes

Não temos conhecimento de quaisquer factos ou acontecimentos posteriores a de 31 de Dezembro de 2020, até a aprovação das Demonstrações Financeiras, que justifiquem ajustamentos ou divulgações no anexo das Demonstrações Financeiras relativas ao exercício analisado, que afetem as situações e/ou informações nas mesmas relevadas de forma significativa e/ou que tenham alterado ou se espere que venham a alterar significativamente, favorável ou desfavoravelmente a situação financeira da Sociedade, os seus resultados e/ou as suas atividades.

Luanda, ao 31 de Dezembro de 2020.

O Contabilista

Cláudio Ricardo M. Buando
Ced: nº 20170206



RELATO SOBRE A AUDITORIA AS DEMONSTRAÇÕES FINANCEIRAS

A GERÊNCIA DA
GINGA TRANSFER - AGÊNCIA DE PAGAMENTOS, LDA

Introdução

1. Examinamos as demonstrações financeiras anexas da **Ginga Transfer - Agência de Pagamentos, Lda.**, as quais compreendem o Balanço em 31 de Dezembro de 2020 (que evidencia um total de AOA 187.635.470,38 e capitais próprios de AOA 93.025.636,60, incluindo um resultado líquido do exercício de AOA 11.536.943,63 a Demonstração de resultados por naturezas e por funções, a Demonstração dos fluxos de caixa do exercício findo naquela data e os correspondentes anexos.

Responsabilidades

2. É da responsabilidade da Gerência: (i) a preparação de demonstrações financeiras que apresentem de forma verdadeira e apropriada a posição financeira da empresa; (ii) a informação financeira histórica seja preparada de acordo com os princípios contabilísticos geralmente aceites e que seja completa, verdadeira, clara e objectiva (iii) a adopção de políticas e critérios contabilísticos adequados e a manutenção de sistemas de controlo interno apropriados; (iv) a informação de qualquer facto relevante que tenha influenciado a atividade e a sua posição financeira ou os seus resultados.
3. A nossa responsabilidade consiste em examinar a informação financeira contida nos documentos de prestação de contas acima referidos, incluindo a verificação se, para os aspetos materialmente relevantes, é completa, verdadeira e objetiva, competindo-nos emitir um parecer profissional e independente baseado no nosso exame.

Âmbito

4. O exame a que procedemos foi efetuado de acordo com as Normas Técnicas e as Diretrizes de Revisão e Auditoria, as quais exigem que este seja planeado e executado com o objetivo de obter um grau de segurança aceitável sobre se as demonstrações financeiras estando isentas de distorções materialmente relevantes. Este exame incluiu:
 - (i) a verificação das operações; (ii) a aplicação do método de equivalência patrimonial e de terem sido apropriadamente examinadas as demonstrações financeiras da empresa; (iii) a apreciação sobre se são adequadas as políticas contabilísticas adotadas, a sua aplicação uniforme e a sua divulgação, tendo em conta as circunstâncias, e a verificação da aplicabilidade do princípio da continuidade das operações e (iv) a apreciação sobre se é adequada, em termos globais, a apresentação das demonstrações financeiras
5. O nosso exame abrangeu ainda a verificação da concordância da informação financeira constante do Relatório de Gestão com os restantes documentos de prestação de contas.
6. Entendemos que o exame efetuado proporciona uma base aceitável para a expressão da nossa opinião.

Opinião

7. Em nossa opinião, as demonstrações financeiras referidas no parágrafo 1 acima, apresentam de forma verdadeira e apropriada, em todos os aspectos materialmente relevantes, a posição financeira da **Ginga Transfer - Agência de Pagamentos, Lda** em 31 de Dezembro de 2020, o resultado das suas operações e o seu fluxo de caixa no exercício findo naquela data, em conformidade com os princípios contabilísticos geralmente aceites e a informação nela constante é, nos termos das definições incluídas nas diretrizes mencionadas no parágrafo 4 acima, completa, verdadeira, clara e objetiva.

Luanda, 20 de Fevereiro de 2021

Sebastião Lourenço F. Cambanza

CERTIFICAÇÃO LEGAL DAS CONTAS

A GERÊNCIA DA GINGA TRANSFER - AGÊNCIA DE PAGAMENTOS, LDA

Em conformidade com a legislação em vigor e com o mandato que nos foi confiado, vimos submeter à vossa apreciação o Relatório e Parecer que abrange a atividade por nós desenvolvida e os documentos de prestação de contas da **Ginga Transfer - Agência de Pagamentos, Lda.**, relativos ao exercício findo em 31 de Dezembro de 2020 os quais são da responsabilidade da Gerência.

Procedemos, durante o exercício, a exames regulares das contas e documentos que lhe serviram de suporte e a análise dos critérios contabilísticos adotados, assim como o cumprimento dos estatutos em vigor, com a profundidade considerada necessária nas circunstâncias, tendo recebido da Gerência e dos serviços da Empresa todas as informações e esclarecimentos solicitados.

No âmbito das nossas funções, examinámos o Balanço em 31 de Dezembro de 2020, as Demonstrações de Resultados, e os respetivos anexos bem como o Relatório de Gestão elaborado pela Gerência, para o exercício findo que refletem a situação financeira da Empresa e os resultados das operações efetuadas no exercício de acordo com os princípios contabilísticos geralmente aceites e em obediência as disposições legais e estatutárias. Adicionalmente emitimos a certificação legal das contas.

Face ao exposto, somos da opinião que, as demonstrações financeiras supra referidas e o Relatório de Gestão, relatam de forma pormenorizada a atividade da Empresa no exercício de 2020, pelo que somos de parecer que sejam aprovados:

1. O Relatório, Balanço e Contas apresentado pela Gerência.
2. A proposta de aplicação de resultados constante do Relatório da Gerência.

Luanda, 20 de Fevereiro de 2021

Sebastião Lourenço F. Cambanza