



GingaTRANSFER

Relatório e Contas

2025

Ginga Transfer – Agência de Pagamentos de Angola, Lda.

Av. Ho Chi Minh, N363 R/C
Bairro Pau da Cobra . Luanda, República de Angola

www.gingatransfer.com

+244 922 631 154

geral@gingatransfer.com



Ginga
TRANSFER

Agência de Pagamentos de Angola, Lda.

ASSEMBLEIA GERAL 2025

ÍNDICE

- Convocatória para Assembleia Geral Anual;
- Relatório do Conselho de Gerência
Ano de 2025;
- Balanço;
- Demonstração de Resultados;
- Relatório Técnico;
- Relatório e parecer do Fiscal Único;
- Certificação Legal de Contas.



Ginga
TRANSFER

Agência de Pagamentos de Angola, Lda.

CONVOCATÓRIA

Nos termos da Lei e dos Estatutos, convoco os senhores sócios da Empresa Ginga Transfer – Agência de Pagamento de Angola, Lda., com sede social na Av. Ho Chin Minh, 363-r/c, Luanda - Republica de Angola, pessoa coletiva nº. 5484004462, registada no Banco Nacional e Angola com o nº. 403, com um capital social de 70.000.000,00 Kz (setenta milhões de kwanzas), para reunirem em Assembleia Geral Anual da Sociedade, a realizar no próximo dia 18 de Março de 2026, pelas 15:00, na sede da Sociedade, ou via vídeo conferência, com a seguinte ordem de trabalhos:

1. Apreciar o Relatório do Conselho de Gerência;
2. Discutir e votar o balanço e as contas de 2025;
3. Decidir sobre o aumento de capital;
4. Outros assuntos de interesse da Sociedade.

Luanda, 23 de Fevereiro de 2026

Adão Henrique Marcelino Alexandre da Silva

Adão Henrique Marcelino Alexandre da Silva



Agência de Pagamentos de Angola, Lda.

Relatório de Gestão 2025

Em cumprimento da legislação vigente sobre o Código das Sociedades Comerciais e dos Estatutos da Sociedade, o Conselho de Gerência apresenta o Relatório de Gestão e as Demonstrações Financeiras referentes ao exercício findo em **31 de Dezembro de 2025**.

A atividade da empresa manteve-se centrada na realização de operações de remessas e receção de valores de e para o exterior. O ano de 2025 continuou a ser marcado por dificuldades significativas de acesso a divisas, impactando diretamente a operação da empresa.

Prioridades da gerência em 2025:

- Garantir o atendimento aos clientes;
- Preservar os postos de trabalho existentes;
- Cumprir obrigações legais e fiscais;
- Manter aprendizagem, inovação e melhoria contínua nos serviços.



Agência de Pagamentos de Angola, Lda.

DESEMPENHO OPERACIONAL – 2025

- **Agências em funcionamento:** 1
- **Colaboradores:** 4 + (2 gerentes e 1 procuradora)
- **Situação salarial:** os gerentes não são remunerados e os colaboradores mantêm salários reduzidos, sem correção pela inflação.

Contexto macroeconômico em Angola em 2025:

- Crescimento do PIB: 4,4%
- Inflação anual: 27,5%
- Oscilação cambial: EUR/AOA +3,7%, USD/AOA +10%

O mercado paralelo continuou a dificultar o acesso a divisas, impedindo a expansão da empresa e a abertura de novas agências.



Ginga
TRANSFER

Agência de Pagamentos de Angola, Lda.

ANÁLISE DO RESULTADO DO EXERCÍCIO 2025

O resultado negativo de **AOA 46,292,504.94** reflete:

1. **Redução significativa das operações**, devido à falta de divisas disponíveis no mercado;
2. **Custos fixos da empresa** mantidos, mesmo com atividades limitadas;
3. **Manutenção de salários e despesas administrativas**, apesar da baixa atividade;
4. **Condições macroeconômicas adversas**, com elevada inflação e flutuação cambial.

Apesar do resultado negativo, a empresa mantém o capital social e os fundos próprios necessários para a continuidade da atividade, no entanto pela descida verificada nos fundos próprios, a gerência vai proceder a um aumento de capital, tal como decidido em AG.



Ginga
TRANSFER

Agência de Pagamentos de Angola, Lda.

PROPOSTA DE APLICAÇÃO DE RESULTADOS

O Conselho de Gerência propõe à Assembleia Geral:

1. Aprovação do Relatório e Contas de 2025;
2. Incorporação do resultado líquido negativo de **AOA 46.292.504,94**(quarenta e seis milhões duzentos e noventa e dois mil quinhentos e quatro kwanzas e noventa e quatro cêntimos) na rubrica “**Resultados Transitados**”, passando esta rubrica a apresentar o valor de **AOA -46.292.504,94** (quarenta e seis milhões duzentos e noventa e dois mil, quinhentos e quatro kwanzas e noventa e quatro cêntimos).

A GingaTransfer:

- Não apresenta dívidas ao Estado em situação de mora ou em qualquer natureza;
- Tem a sua situação perante a **Segurança Social** devidamente regularizada;
- Não possui **empréstimos concedidos a sócios** refletidos no balanço, nem outros.



Ginga
TRANSFER

Agência de Pagamentos de Angola, Lda.

AGRADECIMENTOS

A gerência agradece aos sócios, colaboradores, clientes e parceiros pelo apoio contínuo em 2025, e aos bancos parceiros que possibilitaram algumas operações, mesmo em condições difíceis.



**GINGA
TRANSFER**

Agência de Pagamentos de Angola, Lda.

SÓCIOS E GESTÃO

Sócios:

- Adão Henriques Marcelino Alexandre da Silva – 60%
- Francisco Miguel Paulo – 40%

Gerentes:

- Adão Henriques Marcelino Alexandre da Silva
- Francisco Miguel Paulo

Procuradora:

- Ana Victoria Henriques Viegas Craveiro

Gerentes

- Adão Henriques Marcelino Alexandre da Silva

Adão Henriques Marcelino Alexandre da Silva

- Francisco Miguel Paulo

Francisco Miguel Paulo

Procuradora

Ana Victoria Henriques Viegas Craveiro

Ana Craveiro

GINGA TRANSFER
Agência de Pagamento, Lda
NIF: 5484004462
A Gerência

Luanda, 23 de Fevereiro



Ginga
TRANSFER

2025


Relatório & Contas

1. BALANÇO

GINGATRANSFER – AGÊNCIA DE PAGAMENTOS DE ANGOLA, LDA
Balanço em 31 de Dezembro de 2025 e 2024
(Montantes Expressos em Milhares de Kwanzas)

	Notas	<u>2025</u>	<u>2024</u>
Activo			
Disponibilidades	4	19.409	104.143
Aplicações de Liquidez	5	0	0
Creditos no Sistema de Pagamentos	6	31.892	10
Outros Valores	7	24.421	25.191
Imobilizações	8		
Imobilizações Corpóreas		912	5.191
Imobilizações incorpóreas		0	0
Total do Activo		<u>76.634</u>	<u>134.535</u>
Passivo			
Obrigações no Sistema de Pagamentos	9	1.042	1.042
Outras Obrigações	10	17.442	29.050
Total do Passivo		<u>18.484</u>	<u>30.092</u>
Fundos Proprios			
Capital Social	11	70.000	70.000
Reservas e Fundos	12	34.442	72.987
Resultados Liquidos	13	-46.292	-38.544
Resultados Transitados		0	0
Total dos Fundos Proprios		<u>58.150</u>	<u>104.443</u>
Total do Passivo + Fundos Proprios		<u>76.634</u>	<u>134.535</u>

O Contabilista


Cláudio Ricardo M. Buando
Ced: nº 20170206

A Gerência



2. DEMONSTRAÇÃO DE RESULTADOS

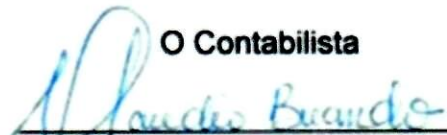
GINGATRANSFER – AGÊNCIA DE PAGAMENTOS DE ANGOLA, LDA



Demonstração de Resultados em 31 de Dezembro de 2025 e 2024
(Montantes Expressos em Milhares de Kwanzas)

	Notas	<u>2025</u>	<u>2024</u>
Proveitos de Aplicações de Liquidez	14	0	0
Margem Financeira		0	0
Resultado das Operações Cambiais	15	19.765	5.031
Resultados de Prestação de Serviços Financeiros	16	-17.862	-6.670
Resultado de Intermediação Financeira		1.903	-1.639
Pessoal	17	12.640	13.165
Fornecimento de Terceiros	18	23.997	19.181
Impostos e Taxas Não Incidentes sobre o Resultado	19	387	24
Outros Custos Administrativos e de Comercialização	20	22	0
Depreciação e Amortização	8	4.319	4.977
Custos Administrativos e de Comercialização		41.365	37.347
Outros Proveitos e Custos Operacionais	20	6.830	-500
Resultado Operacional		-46.292	-38.486
Resultado Não Operacional		0	0
Resultado Antes dos Impostos e Outros Encargos		-46.292	-38.486
Encargos sobre o Resultado Corrente	13	0	58
Resultado Corrente Líquido		-46.292	-38.544
Resultado do Exercício		-46.292	-38.544

O Contabilista


Cláudio Ricardo M. Buando
Ced: nº 20170206

A Gerência



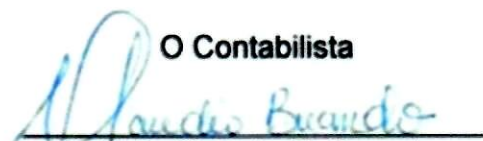
3. DEMONSTRAÇÃO DE ALTERAÇÕES NOS FUNDOS PRÓPRIOS

GINGATRANSFER – AGÊNCIA DE PAGAMENTOS DE ANGOLA, LDA
Demonstração das Alterações no Capital Próprio nos
Exercícios findos de 31 de Dezembro de 2025 e 2024
(Montantes Expressos em Milhares de Kwanzas)

FUNDOS PRÓPRIOS	2025			Saldos Finais
	Saldos Iniciais	Aumentos	Diminuições	
Capital Social	70.000	0	0	70.000
Reservas e Fundos	34.442	0	0	34.442
Resultados Potenciais	0	0	-46.292	-46.292
Resultados Transitados	0	0	0	0
(-) Dividendos e Antecipações	0	0	0	0
Saldo a 31 de Dezembro de 2025	104.442	0	-46.292	58.150

FUNDOS PRÓPRIOS	2024			Saldos Finais
	Saldos Iniciais	Aumentos	Diminuições	
Capital Social	70.000	0	0	70.000
Reservas e Fundos	72.987	0	0	72.987
Resultados Potenciais	0	0	-38.544	-38.544
Resultados Transitados	0	0	0	0
(-) Dividendos e Antecipações	0	0	0	0
Saldo a 31 de Dezembro de 2024	142.987	0	-38.544	104.443

O Contabilista


Cláudio Ricardo M. Buando
Ced: nº 20170206

A Gerência

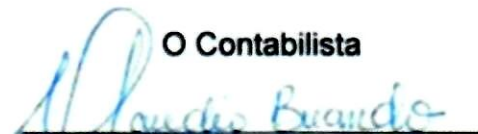


4. DEMONSTRAÇÃO DOS FLUXOS DE CAIXA

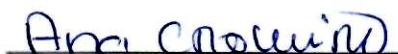
GINGATRANSFER – AGÊNCIA DE PAGAMENTOS DE ANGOLA, LDA
Demonstração dos Fluxos de Caixa em 31 de Dezembro de 2025 e 2024
(Montantes Expressos em Milhares de Kwanzas)

	<u>2025</u>	<u>2024</u>
PROVEITOS DE INSTRUMENTOS FINANCEIROS ACTIVOS	0	0
Fluxo de Caixa dos Resultados de Investimentos em Aplicações de Liquidez	0	0
FLUXO DE CAIXA DA MARGEM FINANCEIRA	0	0
Fluxo de Caixa dos Resultados de Operações Cambiais	19.765	5.031
Fluxo de Caixa dos Resultados de Prestação de Serviços Financeiros	-17.862	-6.670
FLUXO DE CAIXA OPERACIONAL DA INTERMEDIÇÃO FINANCEIRA	1.903	-1.639
(-) Pagamentos de custos Administrativos e da Comercialização.	-38.358	-8.064
Fluxo de caixa da Liquidação de Operações no Sistema de Pagamentos	115.581	98.590
Fluxo de Caixa de Outros Custos e Proveitos Operacionais	5.608	6.244
RECEBIMENTOS E PAGAMENTOS DE OUTROS PROVEITOS E CUSTOS OPERACIONAIS	82.831	96.770
FLUXO DE CAIXA DAS OPERAÇÕES	84.734	95.131
Fluxo de Caixa dos Investimentos em Aplicações	0	0
Fluxo de Caixa dos Investimentos em Títulos e Valores Mobiliários Activos	0	0
FLUXO DE CAIXA DOS INVESTIMENTOS DE INTERMEDIÇÃO FINANCEIRA	0	0
FLUXO DE CAIXA DOS INVESTIMENTOS (XII+XIII+XIV)	0	0
Recebimentos por Aumentos de capital	0	0
FLUXO DE CAIXA DOS FINANCIAMENTOS COM FUNDOS PRÓPRIOS	0	0
FLUXO DE CAIXA DOS FINANCIAMENTOS COM OUTRAS OBRIGAÇÕES	0	0
FLUXO DE CAIXA DOS FINANCIAMENTOS	0	0
VARIAÇÕES EM DISPONIBILIDADES	84.734	95.131
SALDO EM DISPONIBILIDADES NO INICIO DO PERIODO	104.143	199.274
SALDO EM DISPONIBILIDADES NO FINAL DO PERIODO	19.409	104.143

O Contabilista


Cláudio Ricardo M. Buando
Ced: nº 20170206

A Gerência



Notas às Contas

1 Nota Introdutória

A GINGATRANSFER - Agência de Pagamentos de Angola, Lda é uma Sociedade por Quotas, tendo como objecto social a atividade de remessa e recepção de valores da qual encontra-se devidamente autorizada pelo BNA.

2. Bases de Apresentação e Resumo das Principais Políticas Contabilísticas

As demonstrações financeiras anexas foram preparadas no pressuposto da continuidade das operações, com base nos livros e registos mantidos pela sociedade de acordo com os princípios contabilísticos consagrados no plano de Contas das Instituições Financeiras (CONTIF), nos termos do Instrutivo nº9/2007, de 19 de Setembro, emitido pelo Banco Nacional de Angola (BNA), o qual passou a vigorar a partir de 1 de Janeiro de 2010 e atualizações subsequentes, nomeadamente através da Directiva nº 04/DS/2011, que estabelece a obrigatoriedade de adoção das normas internacionais de Relato Financeiro (IFRS) em todas as materiais relacionadas com procedimentos e critérios contabilísticos que não se encontrem estabelecidos no CONTIF. O CONTIF tem como objetivo a uniformização dos registos contabilísticos e das divulgações financeiras numa aproximação as práticas internacionais, através da convergência dos princípios contabilísticos as normas internacionais de Relato financeiro.

As Demonstrações Financeiras da Sociedade em 31 de Dezembro de 2025 encontram-se expressas em milhares de Kwanzas, conforme Aviso nº 15/2007, Artº 5 do BNA, tendo os Ativos e Passivos denominados em moeda estrangeira sidos convertidos com base no câmbio publicado pelo BNA naquelas datas.

As Demonstrações Financeiras agora apresentadas refletem os resultados das operações da sociedade para o exercício findo em 31 de Dezembro de 2025 e foram preparadas de acordo com os pressupostos da continuidade e do princípio da especialização, no qual os itens são reconhecidos como Ativos, passivos, fundos próprios, proveitos e custos, quando satisfaçam as definições e os critérios de reconhecimento para esses elementos contidos na estrutura conceptual, em conformidade com as características qualitativas da compreensibilidade, relevância, materialidade, fiabilidade, representação fidedigna, substancia sobre a forma, neutralidade, prudência, plenitude e comparabilidade.

3. Principais Políticas Contabilísticas

3.1 Especialização do Exercício

Os gastos e proveitos são conhecidos de acordo com o princípio contabilístico da especialização de exercícios, sendo registados à medida que são gerados, independentemente do momento do seu pagamento ou recebimento

3.2 Imobilizações Corpóreas

As Imobilizações corpóreas são registadas ao custo de aquisição. A depreciação é calculada pelo método das quotas constantes não ultrapassando as taxas máximas fiscalmente aceites como custo, de acordo com o código do imposto industrial.

3.3 Imobilizações Incorpóreas

O Imobilizado Incorpóreo encontra-se registado ao custo de aquisição e correspondem essencialmente a despesas com a aquisição de sistemas de tratamento automático de dados. Estes ativos foram amortizados segundo o método de quotas constantes.

3.4 Encargos com férias e subsídios de férias

A Lei Geral do Trabalho, em vigor determina que o montante de subsídio de férias pagável aos trabalhadores em determinado exercício é um direito por eles adquirido no ano imediatamente anterior. Consequentemente, a Sociedade releva contabilisticamente no exercício os valores relativos a férias e subsídio de férias a pagar no ano seguinte.

3.5 Impostos sobre Lucros

A Sociedade encontra-se sujeita a tributação em sede de Imposto Industrial, sendo considerado fiscalmente um contribuinte do Grupo A, A tributação dos seus rendimentos é efetuada nos termos do nº1 do Artº 64 da Lei nº 19/14 de 22 de Outubro, sendo atualmente, a taxa de imposto aplicável de 25%.

As declarações fiscais estão sujeitas a revisão e correção por parte das autoridades fiscais durante um período de 5 anos, podendo resultar, devido a diferentes interpretações da legislação fiscal em eventuais correções ao lucro tributável dos exercícios de 2025. No entanto, a gerência não prevê que qualquer correção relativa a este exercício venha a ocorrer e, caso, afora, não são esperados impactos significativos nas Demonstrações Financeiras.

O total dos impostos sobre os lucros registados em resultados engloba apenas os impostos correntes.

3.6 Caixa e seus equivalentes

Para efeitos da preparação da Demonstração dos fluxos de caixa, a sociedade considera como “caixa e seus equivalentes” o valor nominal dos seus depósitos a ordem registados em “Disponibilidades em Instituições Financeiras” o saldo da conta “Caixa” e o valor nominal dos depósitos a prazo até três (3) meses registados na rubrica “Aplicações de liquidez e Títulos de Valores Mobiliários”.

3.7 Transações e Saldos em moeda Estrangeira

Ao ativos e passivos expressos em moeda estrangeira são convertidos para Kwanzas ao câmbio em vigor na data da operação/transação e são sujeitos a reavaliação cambial tendo em consideração o câmbio divulgado pelo BNA para a data do balanço em cada exercício.

Os rendimentos e os gastos relativos as transações em moeda estrangeira registam-se no período em que o ocorrem.

3.8 Comissões de Transferência de Valores

A sociedade auferir uma comissão sobre cada transferência de valores efetuada, calculada sobre o valor da ordem de transferência quando aplicável.

4. Disponibilidades

Em 31 de Dezembro de 2025 e 2024, esta rubrica teve a seguinte composição.

	2025	2024
<i>Disponibilidades</i>		
<i>Caixa - Valores em Tesouraria</i>	0	31
<i>Disponibilidades em Instituições Financeiras</i>		
<i>Moeda Nacional</i>	19.409	104.112
Total	19.409	104.143

5. Aplicações de Liquidez

Em 31 de Dezembro de 2025 e 2024, esta rubrica teve a seguinte composição

Nesta rubrica não dispondo de excedentes não se registou nenhuma aplicação

6. Créditos no Sistema de Pagamentos

Em 31 de Dezembro de 2025 e 2024, esta rubrica teve a seguinte composição

Esta rubrica agrega os recursos a receber de operações efetuadas com terceiros, revela as disponibilidades sobre os correspondentes.

	2025	2024
<i>Relações entre Correspondentes</i>		
<i>Ordens de Pagamentos - Valores a Receber</i>	31.892	10
Total	31.892	10

7. Outros Valores

Em 31 de Dezembro de 2025 e 2024, esta rubrica teve a seguinte composição

	2025	2024
Outros Valores		
De Natureza Adm. e Comercial		
Adiantamento Salarial a Colaboradores	1.280	490
Rendas e Alugueres	0	500
Seguros	3	74
Publicidade	33	0
Comunicações	472	483
	<u>1.788</u>	<u>1.547</u>
Outros Adiantamentos		
Adiantamento compra da Loja	22.144	22.144
Adiantamento a Fornecedores	489	1.500
	<u>22.633</u>	<u>23.644</u>
Total	<u>24.421</u>	<u>25.191</u>

8. Imobilizações Corpóreas e Incorpóreas

Em 31 de Dezembro de 2025 e 2024 esta rubrica tiveram os seguintes movimentos:

	2025				
	Valor Bruto	Amortizações Acumuladas	Aquisições	Amortizações do Período	Valor Líquido 31-12-2025
Imobilizado Corporeo					
Mobiliário e material	1.237	-1.237	0	0	0
Maquinas e Ferramentas	8.561	-8.085	0	-79	476
Equipamento Informatico	1.807	-1.675	40	-62	172
Instalações	1.737	-1.737	0	0	0
Meios de Transporte	16.500	-16.500	0	-4.125	0
Equipamento de Segurança	1.619	-1.355	0	-53	264
	<u>31.461</u>	<u>-30.589</u>	<u>40</u>	<u>-4.319</u>	<u>912</u>
Imobilizado Incorporeo					
Software	684	-684	0	0	0
Despesas de Constituição	871	-871	0	0	0
Benfeitorias Imoveis Terceiros	11.677	-11.677	0	0	0
	<u>13.232</u>	<u>-13.232</u>	<u>0</u>	<u>0</u>	<u>0</u>
	<u>44.693</u>	<u>-43.821</u>	<u>40</u>	<u>-4.319</u>	<u>912</u>

2024					
	<u>Valor Bruto</u>	<u>Amortizações Acumuladas</u>	<u>Aquisições</u>	<u>Amortizações do Período</u>	<u>Valor Líquido 31-12-2024</u>
Imobilizado Corporeo					
Mobiliário e material	1.237	-1.237	0	-29	0
Maquinas e Ferramentas	8.561	-8.005	0	-305	556
Equipamento Informatico	1.807	-1.612	0	-382	195
Instalações	1.737	-1.737	0	0	0
Meios de Transporte	16.500	-12.375	0	-4.125	4.125
Equipamento de Segurança	1.619	-1.304	0	-136	315
	<u>31.461</u>	<u>-26.270</u>	<u>0</u>	<u>-4.977</u>	<u>5.191</u>
Imobilizado Incorporeo					
Software	684	-684	0	0	0
Despesas de Constituição	871	-871	0	0	0
Benfeitorias Imoveis Terceiros	11.677	-11.677	0	0	0
	<u>13.232</u>	<u>-13.232</u>	<u>0</u>	<u>0</u>	<u>0</u>
	<u>44.693</u>	<u>-39.502</u>	<u>0</u>	<u>-4.977</u>	<u>5.191</u>

9. Obrigações no Sistema de Pagamentos

Em 31 de Dezembro de 2025 e 2024, esta rubrica teve a seguinte composição
Esta rubrica define todas as obrigações decorrentes de operações efectuadas com as outras Instituições e as Ordens de pagamento recebidas que se encontram em trânsito pendentes. (Nada a relatar)

10. Outras Obrigações

Em 31 de Dezembro de 2025 e 2024, esta rubrica teve a seguinte composição

	2025	2024
De Natureza Fiscal		
Encargos Fiscais a pagar retidos de terceiros	295	5.300
	<u>295</u>	<u>5.300</u>
De Natureza Civil		
Credores Diversos	161	287
Valores a Regularizar	10.679	18.754
	<u>10.840</u>	<u>19.041</u>
De Natureza Administrativa e Comercial		
Outros Credores		
Pessoal - Salarios e Outras Remunerações	1.943	1.943
Contribuições a Segurança Social	96	1.209
Outros Custos - Acrescimos	4.268	1.557
	<u>6.307</u>	<u>4.709</u>
Total	<u>17.442</u>	<u>29.050</u>

11. Capital

O Capital encontra-se integralmente subscrito e realizado, sendo constituído por 4 quotas, com o valor nominal total de AOA 70.000 milhares.

12. Reservas

Em 31 de Dezembro de 2025 e 2024, esta rubrica teve a seguinte composição

	2025	2024
<i>Reservas e Fundos</i>		
Legais	12.851	12.851
Especiais	10.862	10.862
Livres	10.729	49.274
Total	<u>34.442</u>	<u>72.987</u>

13. Resultados Líquidos

Em 31 de Dezembro de 2025 e 2024, esta rubrica teve a seguinte composição.

	2025	2024
<i>Resultados Líquidos</i>	<u>-46.292</u>	<u>-38.544</u>
Total	<u>-46.292</u>	<u>-38.544</u>

Impostos sobre o Rendimento

Em 31 de Dezembro de 2025 e 2024, esta rubrica teve a seguinte composição

Os custos com impostos sobre os lucros registados em resultados, bem como a carga Fiscal, medida pela relação entre a dotação para impostos sobre os lucros e o lucro líquido do exercício antes de impostos, podem ser apresentados como se segue:

	2025	2024
<i>Impostos Correntes</i>		
Do Exercício	-46.292	58
Resultado antes Imposto	-46.292	-38.544
Carga Fiscal	25%	25%

14. Margem Financeira

Em 31 de Dezembro de 2025 e 2024, esta rubrica teve a seguinte composição
Nada a relatar

15. Resultado das Operações Cambiais

Em 31 de Dezembro de 2025 e 2024, esta rubrica teve a seguinte composição

Estes resultam da atividade de remessas. As reavaliações de moeda estrangeiras são calculadas com base no fixing editado pelo BNA.

	2025	2024
<i>Resultado das Operações Cambiais</i>		
<i>Proveitos das Operações Cambiais - \$</i>	23.353	8.327
<i>Custos das Operações Cambiais - \$</i>	<u>0</u>	<u>-459</u>
	23.353	7.868
<i>Proveitos das Operações Cambiais - €</i>	1.744	136
<i>Outros Proveitos das Operações Cambiais - €</i>	0	-2.973
<i>Custos das Operações Cambiais - €</i>	<u>-5.332</u>	<u>0</u>
	-3.588	-2.837
Total	<u>19.765</u>	<u>5.031</u>

16. Resultados das Prestações de Serviços Financeiros

Em 31 de Dezembro de 2025 e 2024, esta rubrica teve a seguinte composição

	2025	2024
<i>Resultados de Prestações de Serviços Financeiros</i>		
<i>Custos de Comissões e Custodias</i>	<u>17.862</u>	<u>6.670</u>
Total	<u>17.862</u>	<u>6.670</u>

17. Pessoal

Em 31 de Dezembro de 2025 e 2024, esta rubrica teve a seguinte composição (nº de colaboradores)

	2025	2024
<i>Pessoal</i>		
<i>Orgão Sociais</i>	2	2
<i>Colaboradores</i>	<u>5</u>	<u>5</u>
Total	<u>7</u>	<u>7</u>

Os custos inerentes aos anos de 2025 e 2024 foram os seguintes:

	2025	2024
Colaboradores		
Remunerações	7.133	7.143
Subsídios	4.072	4.196
Gratificações de Balanço	0	0
Abono de Família	86	86
Outros Custos com o Pessoal	500	0
Outros Encargos Sociais	849	1.740
	<u>12.640</u>	<u>13.165</u>
Total	<u>12.640</u>	<u>13.165</u>

18. Fornecimento e Serviços de Terceiros

Em 31 de Dezembro de 2025 e 2024, esta rubrica teve a seguinte composição

	2025	2024
Água e Energia	405	321
Comunicação	1.989	1.730
Deslocações e Estadas no País	33	1
Segurança, Conservação e Reparação	3.339	3.094
Materiais Diversos	169	173
Publicações, Publicidade e Propaganda	21	0
Outros fornecimentos	2.497	2.378
Rendas e alugueres	6.000	6.000
Seguros	96	42
Auditorias, Consultorias e Outros serviços	9.448	5.442
Total	<u>23.997</u>	<u>19.181</u>

19. Impostos e Taxas não Incidentes

Em 31 de Dezembro de 2025 e 2024, esta rubrica teve a seguinte composição

	2025	2024
Taxas - Licenças	359	4
Multas e Outras Penalidades	0	20
Outros impostos	28	0
Total	<u>387</u>	<u>24</u>

20. Outros Proveitos e Custos Operacionais

Em 31 de Dezembro de 2025 e 2024, esta rubrica teve a seguinte composição


	2025	2024
<i>Outros Custos Administrativos e de Comercialização</i>		
<i>Contencioso e Notario</i>	<u>22</u>	<u>0</u>
Total	<u>22</u>	<u>0</u>

21. Eventos Subsequentes

Não temos conhecimento de quaisquer factos ou acontecimentos posteriores a de 31 de Dezembro de 2025, até a aprovação das Demonstrações Financeiras, que justifiquem ajustamentos ou divulgações no anexo das Demonstrações Financeiras relativas ao exercício analisado, que afetem as situações e/ou informações nas mesmas relevadas de forma significativa e/ou que tenham alterado ou se espere que venham a alterar significativamente, favorável ou desfavoravelmente a situação financeira da Sociedade, os seus resultados e/ou as suas atividades.

Luanda, ao 31 de Dezembro de 2025.

O Contabilista


 Cláudio Ricardo M. Buando
 Céd: nº 20170206

A Gerência



RELATO SOBRE A AUDITORIA AS DEMONSTRAÇÕES FINANCEIRAS

A GERÊNCIA DA
GINGA TRANSFER - AGÊNCIA DE PAGAMENTOS, LDA

Introdução

1. Examinamos as demonstrações financeiras anexas da **Ginga Transfer - Agência de Pagamentos, Lda.**, as quais compreendem o Balanço em 31 de Dezembro de 2025 que evidencia um total de AOA 76 634 418,28 e capitais próprios de AOA 58 149 964,47, incluindo um resultado líquido do exercício de AOA -46 292 504,94 (Prejuízo) a Demonstração de resultados por naturezas e por funções, a Demonstração dos fluxos de caixa do exercício findo naquela data e os correspondentes anexos.

Responsabilidades

2. É da responsabilidade da Gerência:
 - (i) a preparação de demonstrações financeiras que apresentem de forma verdadeira e apropriada a posição financeira da empresa;
 - (ii) a informação financeira histórica seja preparada de acordo com os princípios contabilísticos geralmente aceites e que seja completa, verdadeira, clara e objectiva
 - (iii) a adopção de políticas e critérios contabilísticos adequados e a manutenção de sistemas de controlo interno apropriados;
 - (iv) a informação de qualquer facto relevante que tenha influenciado a atividade e a sua posição financeira ou os seus resultados.
3. A nossa responsabilidade consiste em examinar a informação financeira contida nos documentos de prestação de contas acima referidos, incluindo a verificação se, para os aspetos materialmente relevantes, é completa, verdadeira e objetiva, competindo-nos emitir um parecer profissional e independente baseado no nosso exame.

Âmbito

4. O exame a que procedemos foi efetuado de acordo com as Normas Técnicas e as Diretrizes de Revisão e Auditoria, as quais exigem que este seja planeado e executado com o objetivo de obter um grau de segurança aceitável sobre se as demonstrações financeiras estando isentas de distorções materialmente relevantes. Este exame incluiu:
- (i) a verificação das operações;
 - (ii) a aplicação do método de equivalência patrimonial e de terem sido apropriadamente examinadas as demonstrações financeiras da empresa;
 - (iii) a apreciação sobre se são adequadas as políticas contabilísticas adotadas, a sua aplicação uniforme e a sua divulgação, tendo em conta as circunstâncias, e a verificação da aplicabilidade do princípio da continuidade das operações e
 - (iv) a apreciação sobre se é adequada, em termos globais, a apresentação das demonstrações financeiras
5. O nosso exame abrangeu ainda a verificação da concordância da informação financeira constante do Relatório de Gestão com os restantes documentos de prestação de contas.
6. Entendemos que o exame efetuado proporciona uma base aceitável para a expressão da nossa opinião.

Opinião

7. Em nossa opinião, as demonstrações financeiras referidas no parágrafo 1 acima, apresentam de forma verdadeira e apropriada, em todos os aspectos materialmente relevantes, a posição financeira da **Ginga Transfer - Agência de Pagamentos, Lda** em 31 de Dezembro de 2025, o resultado das suas operações e o seu fluxo de caixa no exercício findo naquela data, em conformidade com os princípios contabilísticos geralmente aceites e a informação nela constante é, nos termos das definições incluídas nas diretrizes mencionadas no parágrafo 4 acima, completa, verdadeira, clara e objetiva.

Luanda, 16 de Março de 2026

Sebastião Lourenço F. Cambanza

CERTIFICAÇÃO LEGAL DAS CONTAS

**A GERÊNCIA DA
GINGA TRANSFER - AGÊNCIA DE PAGAMENTOS, LDA**

Em conformidade com a legislação em vigor e com o mandato que nos foi confiado, vimos submeter à vossa apreciação o Relatório e Parecer que abrange a atividade por nós desenvolvida e os documentos de prestação de contas da **Ginga Transfer - Agência de Pagamentos, Lda.**, relativos ao exercício findo em 31 de Dezembro de 2025 os quais são da responsabilidade da Gerência.

Procedemos, durante o exercício, a exames regulares das contas e documentos que lhe serviram de suporte e a análise dos critérios contabilísticos adotados, assim como o cumprimento dos estatutos em vigor, com a profundidade considerada necessária nas circunstâncias, tendo recebido da Gerência e dos serviços da Empresa todas as informações e esclarecimentos solicitados.

No âmbito das nossas funções, examinámos o Balanço em 31 de Dezembro de 2025, as Demonstrações de Resultados, e os respetivos anexos bem como o Relatório de Gestão elaborado pela Gerência, para o exercício findo que refletem a situação financeira da Empresa e os resultados das operações efetuadas no exercício de acordo com os princípios contabilísticos geralmente aceites e em obediência as disposições legais e estatutárias. Adicionalmente emitimos a certificação legal das contas.

Face ao exposto, somos da opinião que, as demonstrações financeiras supra referidas e o Relatório de Gestão, relatam de forma pormenorizada a atividade da Empresa no exercício de 2025, pelo que somos de parecer que sejam aprovados:

1. O Relatório, Balanço e Contas apresentadas pela Gerência.

Luanda, 16 de Março de 2025

Sebastião Lourenço F. Cambanza