



Ginga**TRANSFER**

Relatório e Contas 2024



GINGA TRANSFER

Agência de Pagamentos de Angola, Lda
Av Ho Chi Minh, nº 363 R/C
Luanda
Telf.: 00244 922631154

www.gingatransfer.com
geral@gingatransfer.com



Agência de Pagamentos de Angola, Lda.

ASSEMBLEIA GERAL - 2024

ÍNDICE

- Convocatória para Assembleia Geral Anual;
- Relatório do Conselho de Gerência:
 - Ano de 2024;
 - Agradecimentos;
 - Balanço;
 - Demonstração de Resultados;
 - Relatório Técnico;
 - Relatório e parecer do Fiscal Único;
- Certificação Legal de Contas.



Ginga
TRANSFER

Agência de Pagamentos de Angola, Lda.

CONVOCATÓRIA

Nos termos da Lei e dos Estatutos, convoco os senhores sócios da Empresa Ginga Transfer – Agência de Pagamento de Angola, Lda., com sede social na Av. Ho Chin Minh, 363-r/c, Luanda - Republica de Angola, pessoa coletiva nº. 5484004462, registada no Banco Nacional e Angola com o nº. 403, com um capital social de 70.000.000,00 Kz (setenta milhões de kwanzas), para reunirem em Assembleia Geral Anual da Sociedade, a realizar no próximo dia 28 de Abril de 2025, pelas 15:00, na sede da Sociedade, ou via vídeo conferência, com a seguinte ordem de trabalhos:

1. Apreciar o Relatório do Conselho de Gerência;
2. Discutir e votar o balanço e as contas;
3. Outros assuntos de interesse da Sociedade.

Luanda, 28 de Fevereiro de 2025

Adão Henrique Marcelino Alexandre da Silva

Adão Henrique Marcelino Alexandre da Silva



Agência de Pagamentos de Angola, Lda.

Relatório de Gestão 2024

Em cumprimento da legislação em vigor, sobre o Código das Sociedades Comerciais, e das normas estatutárias, o Conselho de Gerência da Ginga Transfer – Agência de Pagamento de Angola, Lda., apresenta o Relatório de Gestão, as Demonstrações Financeiras e os demais documentos de prestação de contas, relativos ao exercício findo em 31 de Dezembro de 2024.

A Ginga Transfer, com capital social subscrito e realizado, no montante de 70.000.000,00 de kwanzas (setenta milhões), capital social alterado em 2019, em cumprimento do Aviso nº. 08/2018, de 29 de Novembro, com a sede social na Rua Ho Chin Minh, 363-R/C, Luanda-Rep.de Angola, matriculada no Cartório Notarial do Guiché Único da Empresa, livro 13, folhas 99 e 100, com a Identificação Fiscal Nº. 5484004462.

A atividade da Empresa consiste na realização de operações de remessas e receção de valores de e para o exterior.

No ano de 2024, a situação do Sociedade foi bem difícil, sem hipótese a acesso a divisas, pela situação que se vive no País, a empresa esteve, praticamente parada durante todo o ano.

Não foi possível honrar todos os compromissos com os colaboradores, já que ainda está por pagar o subsídio de férias.



Agência de Pagamentos de Angola, Lda.

No ano de 2024 ainda não tivemos coragem para concretizar algo que estava planeado fazer em 2022: abertura de uma agência em Talatona.

Conscientes das dificuldades e incertezas que o mundo transpira decidimos aguardar mais algum tempo para dar esse passo que continuou em aberto em 2024 e não se veem perspectivas de concretização em 2025.

Apesar de ser do conhecimento da gerência, que a loja do Ginga Shopping, adquirida em 2016, e por falta de divisas nunca abriu, embora tenha ficado pronta para a abertura; estaria em condições de ser escriturada em 2023, mas tal ainda não se verificou por impossibilidade da contraparte.

Assim, em 2023 mantivemos o nosso foco na concretização dos nossos compromissos:

- Com o sucesso dos nossos clientes;
- Com o desenvolvimento pessoal e profissional dos nossos colaboradores;
- Com a aprendizagem e inovação;
- Com a eficácia, qualidade e transparência na prestação dos nossos serviços.

Queremos ser uma empresa de remessas, líder no mercado angolano, e vamos lutar para o conseguir.



Agência de Pagamentos de Angola, Lda.

ANO DE 2024

Encerrámos o ano com apenas uma agência em funcionamento, 3 colaboradores, 1 procuradora e dois gerentes.

Em 2023 saiu o colaborador, Filipe Muinga, e não fizemos nova admissão pela situação da empresa, que esteve de portas fechadas desde o segundo semestre de 2023 e continuou durante todo o ano de 2024, sempre pela mesma razão: por falta de divisas.

De salientar que os 2 gerentes não são remunerados e os colaboradores auferem salários muito baixos, sem acompanharem o aumento de preços praticados no mercado e, conseqüentemente, perda do poder de compra.

O crescimento do Produto Interno Bruto em Angola foi de 4,4%, em 2024, não transparecendo esse resultado para a realidade concreta, do nível de vida das pessoas.

Este desempenho foi impulsionado por uma recuperação na produção petrolífera e por um desempenho robusto do setor dos serviços, especialmente no comércio interno e nos transportes e armazenagem, continuando a envidar esforços para diversificar a economia e atrair investimentos estrangeiros.

No entanto, a inflação anual manteve-se elevada, situando-se em 27,5% em dezembro de 2024. Este aumento nos preços foi



Agência de Pagamentos de Angola, Lda.

influenciado por fatores como a depreciação da moeda e os ajustamentos nos preços dos combustíveis.

Em resposta à persistência da inflação, o Banco Nacional de Angola manteve a taxa de juro de referência em 19,5% ao longo de várias reuniões consecutivas, aguardando sinais mais claros de desaceleração da inflação antes de considerar alterações na política monetária.

Para diversificar a economia e reduzir a dependência do petróleo, o governo angolano tem procurado parcerias internacionais, avaliando propostas de financiamento da China e da Europa, com foco em setores como agricultura e pescas.

Em termos de infraestruturas, destacam-se projetos como a concessão de 30 anos da Lobito Atlantic Railway a um consórcio internacional, visando melhorar a ligação ferroviária entre Angola, República Democrática do Congo e Zâmbia, facilitando o escoamento de minérios e outros produtos.

Difícil entender a falta de divisas disponíveis nos bancos para as casas de remessas, já que estas não conseguem comprar qualquer tipo de divisas e estão paradas há quase dois anos.



Agência de Pagamentos de Angola, Lda.

Resta salientar que o desemprego atingiu valores acima dos 32%, sendo a incidência mais alta, na população jovem.

Ainda referir que Angola foi visitada pelo presidente dos EUA em exercício, em Dezembro de 2024, Joe Biden, com o intuito de dinamizar as comunicações ferroviárias entre Angola (Lobito), Congo e Zâmbia facilitando o transporte dos minérios em exploração, nesses países.

Ainda a passagem de Angola para a lista cinzenta do GAFI, levando o país para uma situação de vigilância reforçada por parte dos organismos internacionais.

Apesar do País ter mergulhado nesta situação, continuamos a ver o mercado paralelo a sobressair, em detrimento das empresas sob supervisão do BNA, nomeadamente as casas de câmbios e remessas.

Em relação à moeda nacional contra o Euro e Dólar americano, a oscilação não foi expressiva: uma desvalorização de 3,7% para o Euro Kz e de 10% para o Euro Dólar.

Em 31/12/2023 – EUR/ AOA → 915,990 – Em 31/12/2024 EUR/AOA → 949,483

Em 31/12/2023 – USD/ AOA → 828,80 – Em 31/12/2024 USD/AOA → 912,00

Em relação à Ginga Transfer os resultados obtidos em 2024 foram em sintonia com a atividade desenvolvida, i.e., negativos.



Agência de Pagamentos de Angola, Lda.

PROPOSTA DE APLICAÇÃO DE RESULTADOS

O Conselho de Gerência propõe em Assembleia Geral, que:

a) Seja aprovado o Relatório e Contas de 2024;

b) O resultado líquido negativo no valor de **AOA 38.544.423,27**

(trinta e oito milhões quinhentos e quarenta e quatro mil, quatrocentos e vinte e três kwanzas e vinte sete cêntimos) seja aplicado da seguinte forma:

Incorporado na rubrica “reservas livres”, passando esta rubrica a apresentar o valor de **AOA 10.729.490,54** – (dez milhões setecentos e vinte e nove mil quatrocentos e noventa kwanzas e cinquenta e quatro cêntimos).

A Empresa não apresenta dividas ao Estado e a segurança social totalmente paga, dentro do prazo regulamentar.

A Empresa não regista qualquer contrato ou empréstimo aos seus sócios, gerentes e procuradores.



Agência de Pagamentos de Angola, Lda.

AGRADECIMENTOS

Agradecemos aos sócios, colaboradores, parceiros, clientes e amigos que sempre nos apoiaram tornando possível este projeto. Agradecimento especial ao Banco Nacional de Angola pela disponibilidade dos seus dedicados e atenciosos técnicos, sempre que necessário.

E ainda ao Banco Caixa Angola que nos proporcionou a venda de divisas, sempre que possível, matéria prima essencial para a prossecução da nossa atividade, durante o ano de 2024.

Não podemos deixar de registar a dedicação e disponibilidade da procuradora Ana Craveiro.

Certos que unidos venceremos mais esta etapa!

GRATIDÃO A TODOS OS ENVOLVIDOS!



**GINGA
TRANSFER**

Agência de Pagamentos de Angola, Lda.

SÓCIOS

- Adão Henriques Marcelino Alexandre da Silva – Quota de 60%
- Francisco Miguel Paulo – Quota de 40%

Gerentes

- Adão Henriques Marcelino Alexandre da Silva

Adão Henriques Marcelino Alexandre da Silva

- Francisco Miguel Paulo

Francisco Miguel Paulo

Procuradora

Ana Victoria Henriques Viegas Craveiro

Ana Craveiro

GINGA TRANSFER
Agência de Pagamento, Lda
NIF: 5484004462
A Gerência

Luanda, 28 de Fevereiro de 2025



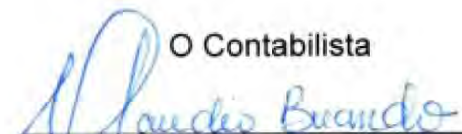
2024

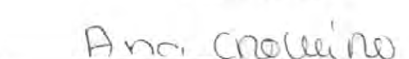
Relatório & Contas

1. BALANÇO

GINGATRANSFER – AGÊNCIA DE PAGAMENTOS DE ANGOLA, LDA
Balço em 31 de Dezembro de 2024 e 2023
(Montantes Expressos em Milhares de Kwanzas)

	<i>Notas</i>	<u>2024</u>	<u>2023</u>
Activo			
Disponibilidades	4	104 143	199 274
Aplicações de Liquidez	5	0	0
Creditos no Sistema de Pagamentos	6	10	0
Outros Valores	7	25 191	23 798
Imobilizações	8		
Imobilizações Corpóreas		5 191	10 168
Imobilizações incorpóreas		0	0
Total do Activo		<u><u>134 535</u></u>	<u><u>233 240</u></u>
Passivo			
Obrigações no Sistema de Pagamentos	9	1 042	52 660
Outras Obrigações	10	29 050	37 593
Total do Passivo		<u><u>30 092</u></u>	<u><u>90 253</u></u>
Fundos Proprios			
Capital Social	11	70 000	70 000
Reservas e Fundos	12	72 987	69 784
Resultados Liquidados	13	-38 544	3 203
Resultados Transitados		0	0
Total dos Fundos Proprios		<u><u>104 443</u></u>	<u><u>142 987</u></u>
Total do Passivo + Fundos Proprios		<u><u>134 535</u></u>	<u><u>233 240</u></u>


O Contabilista

Cláudio Ricardo M. Buando
Ced: nº 20170206


A Gerência


2. DEMONSTRAÇÃO DE RESULTADOS

GINGATRANSFER – AGÊNCIA DE PAGAMENTOS DE ANGOLA, LDA
Demonstração de Resultados em 31 de Dezembro de 2024 e 2023
(Montantes Expressos em Milhares de Kwanzas)

	<i>Notas</i>	2024	2023
<i>Proveitos de Aplicações de Liquidez</i>	14	0	0
Margem Financeira		0	0
<i>Resultado das Operações Cambiais</i>	15	5 031	131 760
<i>Resultados de Prestação de Serviços Financeiros</i>	16	-6 670	-68 488
Resultado de Intermediação Financeira		-1 639	63 272
<i>Pessoal</i>	17	13 165	35 250
<i>Fornecimento de Terceiros</i>	18	19 181	17 330
<i>Impostos e Taxas Não Incidentes sobre o Resultado</i>	19	24	6
<i>Depreciação e Amortização</i>	8	4 977	5 314
Custos Administrativos e de Comercialização		37 347	57 900
<i>Outros Proveitos e Custos Operacionais</i>	20	-500	1 102
Resultado Operacional		-38 486	4 270
<i>Resultado Não Operacional</i>		0	0
Resultado Antes dos Impostos e Outros Encargos		-38 486	4 270
<i>Encargos sobre o Resultado Corrente</i>	13	58	1 068
Resultado Corrente Líquido		-38 544	3 203
Resultado do Exercício		-38 544	3 203

O Contabilista

Cláudio Ricardo M. Buando
Ced: nº 20170206

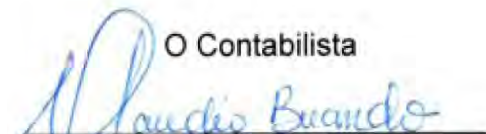
A Gerência



3. DEMONSTRAÇÃO DE ALTERAÇÕES NOS FUNDOS PRÓPRIOS

GINGATRANSFER – AGÊNCIA DE PAGAMENTOS DE ANGOLA, LDA
Demonstração das Alterações no Capital Próprio nos
Exercícios findos de 31 de Dezembro de 2024 e 2023
(Montantes Expressos em Milhares de Kwanzas)

2024				
FUNDOS PRÓPRIOS	Saldos Iniciais	Aumentos	Diminuições	Saldos Finais
Capital Social	70 000	0	0	70 000
Reservas e Fundos	72 987	0	0	72 987
Resultados Potenciais	0	0	-38 544	-38 544
Resultados Transitados	0	0	0	0
(-) Dividendos e Antecipações	0	0	0	0
Saldo a 31 de Dezembro de 2023	142 987	0	-38 544	104 443

2023				
FUNDOS PRÓPRIOS	Saldos Iniciais	Aumentos	Diminuições	Saldos Finais
Capital Social	70 000	0	0	70 000
Reservas e Fundos	69 784	0	0	69 784
Resultados Potenciais	0	3 203	0	3 203
Resultados Transitados	0	0	0	0
(-) Dividendos e Antecipações	0	0	0	0
Saldo a 31 de Dezembro de 2023	139 784	3 203	0	142 987


O Contabilista

Cláudio Ricardo M. Buando
Ced: nº 20170206

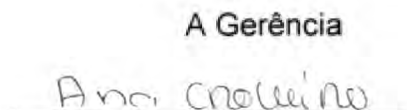
A Gerência


4. DEMONSTRAÇÃO DOS FLUXOS DE CAIXA

GINGATRANSFER – AGÊNCIA DE PAGAMENTOS DE ANGOLA, LDA
Demonstração dos Fluxos de Caixa em 31 de Dezembro de 2024 e 2023
(Montantes Expressos em Milhares de Kwanzas)

	<u>2024</u>	<u>2023</u>
PROVEITOS DE INSTRUMENTOS FINANCEIROS ACTIVOS	0	0
Fluxo de Caixa dos Resultados de Investimentos em Aplicações de Liquidez	0	0
FLUXO DE CAIXA DA MARGEM FINANCEIRA	0	0
Fluxo de Caixa dos Resultados de Operações Cambiais	5 031	131 760
Fluxo de Caixa dos Resultados de Prestação de Serviços Financeiros	-6 670	-68 488
FLUXO DE CAIXA OPERACIONAL DA INTERMEDIÇÃO FINANCEIRA	-1 639	63 272
(-) Pagamentos de custos Administrativos e da Comercialização.	-8 064	-31 445
Fluxo de caixa da Liquidação de Operações no Sistema de Pagamentos	98 590	122 016
Fluxo de Caixa de Outros Custos e Proveitos Operacionais	6 244	-51 938
RECEBIMENTOS E PAGAMENTOS DE OUTROS PROVEITOS E CUSTOS OPERACIONAIS	96 770	38 633
FLUXO DE CAIXA DAS OPERAÇÕES	95 131	101 905
Fluxo de Caixa dos Investimentos em Aplicações	0	0
Fluxo de Caixa dos Investimentos em Títulos e Valores Mobiliários Activos	0	0
FLUXO DE CAIXA DOS INVESTIMENTOS DE INTERMEDIÇÃO FINANCEIRA	0	0
FLUXO DE CAIXA DOS INVESTIMENTOS (XII+XIII+XIV)	0	0
Recebimentos por Aumentos de capital	0	0
FLUXO DE CAIXA DOS FINANCIAMENTOS COM FUNDOS PRÓPRIOS	0	0
FLUXO DE CAIXA DOS FINANCIAMENTOS COM OUTRAS OBRIGAÇÕES	0	0
FLUXO DE CAIXA DOS FINANCIAMENTOS	0	0
VARIAÇÕES EM DISPONIBILIDADES	95 131	101 905
SALDO EM DISPONIBILIDADES NO INICIO DO PERIODO	199 274	69 335
SALDO EM DISPONIBILIDADES NO FINAL DO PERIODO	104 143	199 274

O Contabilista

Cláudio Ricardo M. Buando
Ced: nº 20170206

A Gerência


Notas às Contas

1 Nota Introdutória

A GINGATRANSFER - Agência de Pagamentos de Angola, Lda é uma Sociedade por Quotas, tendo como objecto social a atividade de remessa e recepção de valores da qual encontra-se devidamente autorizada pelo BNA.

2. Bases de Apresentação e Resumo das Principais Políticas Contabilísticas

As demonstrações financeiras anexas foram preparadas no pressuposto da continuidade das operações, com base nos livros e registos mantidos pela sociedade de acordo com os princípios contabilísticos consagrados no plano de Contas das Instituições Financeiras (CONTIF), nos termos do Instrutivo nº9/2007, de 19 de Setembro, emitido pelo Banco Nacional de Angola (BNA), o qual passou a vigorar a partir de 1 de Janeiro de 2010 e atualizações subsequentes, nomeadamente através da Directiva nº 04/DS/2011, que estabelece a obrigatoriedade de adoção das normas internacionais de Relato Financeiro (IFRS) em todas as materiais relacionadas com procedimentos e critérios contabilísticos que não se encontrem estabelecidos no CONTIF. O CONTIF tem como objetivo a uniformização dos registos contabilísticos e das divulgações financeiras numa aproximação as práticas internacionais, através da convergência dos princípios contabilísticos as normas internacionais de Relato financeiro.

As Demonstrações Financeiras da Sociedade em 31 de Dezembro de 2024 encontram-se expressas em milhares de Kwanzas, conforme Aviso nº 15/2007, Artº 5 do BNA, tendo os Ativos e Passivos denominados em moeda estrangeira sidos convertidos com base no câmbio publicado pelo BNA naquelas datas.

As Demonstrações Financeiras agora apresentadas refletem os resultados das operações da sociedade para o exercício findo em 31 de Dezembro de 2024 e foram preparadas de acordo com os pressupostos da continuidade e do princípio da especialização, no qual os itens são reconhecidos como Ativos, passivos, fundos próprios, proveitos e custos, quando satisfaçam as definições e os critérios de reconhecimento para esses elementos contidos na estrutura conceptual, em conformidade com as características qualitativas da compreensibilidade, relevância, materialidade, fiabilidade, representação fidedigna, substancia sobre a forma, neutralidade, prudência, plenitude e comparabilidade.

3. Principais Políticas Contabilísticas

3.1 Especialização do Exercício

Os gastos e proveitos são conhecidos de acordo com o princípio contabilístico da especialização de exercícios, sendo registados à medida que são gerados, independentemente do momento do seu pagamento ou recebimento

3.2 Imobilizações Corpóreas

As Imobilizações corpóreas são registadas ao custo de aquisição. A depreciação é calculada pelo método das quotas constantes não ultrapassando as taxas máximas fiscalmente aceites como custo, de acordo com o código do imposto industrial.

3.3 Imobilizações Incorpóreas

O Imobilizado Incorpóreo encontra-se registado ao custo de aquisição e correspondem essencialmente a despesas com a aquisição de sistemas de tratamento automático de dados. Estes ativos foram amortizados segundo o método de quotas constantes.

3.4 Encargos com férias e subsídios de férias

A Lei Geral do Trabalho, em vigor determina que o montante de subsídio de férias pagável aos trabalhadores em determinado exercício é um direito por eles adquirido no ano imediatamente anterior. Consequentemente, a Sociedade releva contabilisticamente no exercício os valores relativos a férias e subsídio de férias a pagar no ano seguinte.

3.5 Impostos sobre Lucros

A Sociedade encontra-se sujeita a tributação em sede de Imposto Industrial, sendo considerado fiscalmente um contribuinte do Grupo A, A tributação dos seus rendimentos é efetuada nos termos do nº1 do Artº 64 da Lei nº 19/14 de 22 de Outubro, sendo atualmente, a taxa de imposto aplicável de 25%.

As declarações fiscais estão sujeitas a revisão e correção por parte das autoridades fiscais durante um período de 5 anos, podendo resultar, devido a diferentes interpretações da legislação fiscal em eventuais correções ao lucro tributável dos exercícios de 2021. No entanto, a gerência não prevê que qualquer correção relativa a este exercício venha a ocorrer e, caso, ocorra, não são esperados impactos significativos nas Demonstrações Financeiras.

O total dos impostos sobre os lucros registados em resultados engloba apenas os impostos correntes.

3.6 Caixa e seus equivalentes

Para efeitos da preparação da Demonstração dos fluxos de caixa, a sociedade considera como “caixa e seus equivalentes” o valor nominal dos seus depósitos a ordem registados em “Disponibilidades em Instituições Financeiras” o saldo da conta “Caixa” e o valor nominal dos depósitos a prazo até três (3) meses registados na rubrica “Aplicações de liquidez e Títulos de Valores Mobiliários”.

3.7 Transações e Saldos em moeda Estrangeira

Ao ativos e passivos expressos em moeda estrangeira são convertidos para Kwanzas ao câmbio em vigor na data da operação/transação e são sujeitos a reavaliação cambial tendo em consideração o câmbio divulgado pelo BNA para a data do balanço em cada exercício.

Os rendimentos e os gastos relativos as transações em moeda estrangeira registam-se no período em que o ocorrem.

3.8 Comissões de Transferência de Valores

A sociedade auferir uma comissão sobre cada transferência de valores efetuada, calculada sobre o valor da ordem de transferência quando aplicável.

4. Disponibilidades

Em 31 de Dezembro de 2024 e 2023, esta rubrica teve a seguinte composição.

	2024	2023
<i>Disponibilidades</i>		
<i>Caixa - Valores em Tesouraria</i>	31	2 607
<i>Disponibilidades em Instituições Financeiras</i>		
<i>Moeda Nacional</i>	104 112	196 667
Total	104 143	199 274

5. Aplicações de Liquidez

Em 31 de Dezembro de 2024 e 2023, esta rubrica teve a seguinte composição

Nesta rubrica não dispendo de excedentes não se registou nenhuma aplicação

6. Créditos no Sistema de Pagamentos

Em 31 de Dezembro de 2024 e 2023, esta rubrica teve a seguinte composição

Esta rubrica agrega os recursos a receber de operações efetuadas com terceiros, revela as disponibilidades sobre os correspondentes.

	2024	2023
<i>Relações entre Correspondentes</i>		
<i>Ordens de Pagamentos - Valores a Receber</i>	10	0
Total	10	0

7. Outros Valores

Em 31 de Dezembro de 2024 e 2023, esta rubrica teve a seguinte composição

	2024	2023
<i>Outros Valores</i>		
<i>De Natureza Adm. e Comercial</i>		
<i>Adiantamento Salarial a Colaboradores</i>	490	740
<i>Rendas e Alugueres</i>	500	500
<i>Seguros</i>	74	1
<i>Comunicações</i>	483	413
	<u>1 547</u>	<u>1 654</u>
<i>Outros Adiantamentos</i>		
<i>Adiantamento compra da Loja</i>	22 144	22 144
<i>Adiantamento a Fornecedores</i>	1 500	0
	<u>23 644</u>	<u>22 144</u>
Total	<u>25 191</u>	<u>23 798</u>

8. Imobilizações Corpóreas e Incorpóreas

Em 31 de Dezembro de 2024 e 2023 esta rubrica tiveram os seguintes movimentos:

	2024				
	Valor Bruto	Amortizações Acumuladas	Aquisições	Amortizações do Período	Valor Líquido 31/12/2024
<i>Imobilizado Corporeo</i>					
<i>Mobiliário e material</i>	1 237	-1 237	0	-29	0
<i>Maquinas e Ferramentas</i>	8 561	-8 005	0	-305	556
<i>Equipamento Informatico</i>	1 807	-1 612	0	-382	195
<i>Instalações</i>	1 737	-1 737	0	0	0
<i>Meios de Transporte</i>	16 500	-12 375	0	-4 125	4 125
<i>Equipamento de Segurança</i>	1 619	-1 304	0	-136	315
	<u>31 461</u>	<u>-26 270</u>	<u>0</u>	<u>-4 977</u>	<u>5 191</u>
<i>Imobilizado Incorporeo</i>					
<i>Software</i>	684	-684	0	0	0
<i>Despesas de Constituição</i>	871	-871	0	0	0
<i>Benfeitorias Imoveis Terceiros</i>	11 677	-11 677	0	0	0
	<u>13 232</u>	<u>-13 232</u>	<u>0</u>	<u>0</u>	<u>0</u>
	<u>44 693</u>	<u>-39 502</u>	<u>0</u>	<u>-4 977</u>	<u>5 191</u>

	2023				
	Valor Bruto	Amortizações Acumuladas	Aquisições	Amortizações do Período	Valor Líquido 31-12-2023
<i>Imobilizado Corporeo</i>					
Mobiliário e material	1 237	-1 209	0	-104	28
Maquinas e Ferramentas	8 561	-7 700	0	-305	861
Equipamento Informatico	1 515	-1 229	292	-427	578
Instalações	1 737	-1 737	0	-217	0
Meios de Transporte	16 500	-8 250	0	-4 125	8 250
Equipamento de Segurança	1 619	-1 168	0	-136	451
	31 169	-21 293	292	-5 314	10 168
<i>Imobilizado Incorporeo</i>					
Software	684	-684	0	0	0
Despesas de Constituição	871	-871	0	0	0
Benfeitorias Imoveis Terceiros	11 677	-11 677	0	0	0
	13 232	-13 232	0	0	0
	44 401	-34 525	292	-5 314	10 168

9. Obrigações no Sistema de Pagamentos

Em 31 de Dezembro de 2024 e 2023, esta rubrica teve a seguinte composição

	2024	2023
<i>Relação com Correspondentes</i>		
OPE - Valores a Pagar	0	51 618
<i>Operações Pendentes de Validação</i>		
OPE - Valores a Validar	1 042	1 042
Total	1 042	52 660

Esta rubrica define todas as obrigações decorrentes de operações efectuadas com as outras Instituições e as Ordens de pagamento recebidas que se encontram em trânsito pendentes.

10. Outras Obrigações

Em 31 de Dezembro de 2024 e 2023, esta rubrica teve a seguinte composição

	2024	2023
<i>De Natureza Fiscal</i>		
<i>Estimativas de Impostos</i>	0	1 010
<i>Encargos Fiscais a pagar retidos de terceiros</i>	5 300	75
	<u>5 300</u>	<u>1 085</u>
<i>De Natureza Civil</i>		
<i>Credores Diversos</i>	287	804
<i>Valores a Regularizar</i>	18 754	11 200
	<u>19 041</u>	<u>12 004</u>
<i>De Natureza Administrativa e Comercial</i>		
<i>Outros Credores</i>		
<i>Gratificações de Balanço</i>	0	20 000
<i>Pessoal - Salários e Outras Remunerações</i>	1 943	2 339
<i>Contribuições a Segurança Social</i>	1 209	108
<i>Outros Custos - Acrescimos</i>	1 557	2 057
	<u>4 709</u>	<u>24 504</u>
Total	<u><u>29 050</u></u>	<u><u>37 593</u></u>

11. Capital

O Capital encontra-se integralmente subscrito e realizado, sendo constituído por 4 quotas, com o valor nominal total de AOA 70.000 milhares.

12. Reservas

Em 31 de Dezembro de 2024 e 2023, esta rubrica teve a seguinte composição

	2024	2023
<i>Reservas e Fundos</i>		
<i>Legais</i>	12 851	12 700
<i>Especiais</i>	10 862	10 862
<i>Livres</i>	49 274	46 232
Total	<u><u>72 987</u></u>	<u><u>69 794</u></u>

13. Resultados Líquidos

Em 31 de Dezembro de 2024 e 2023, esta rubrica teve a seguinte composição.

	2024	2023
<i>Resultados Líquidos</i>	-38 544	3 203
Total	<u><u>-38 544</u></u>	<u><u>3 203</u></u>

Impostos sobre o Rendimento

Em 31 de Dezembro de 2024 e 2023, esta rubrica teve a seguinte composição

Os custos com impostos sobre os lucros registados em resultados, bem como a carga Fiscal, medida pela relação entre a dotação para impostos sobre os lucros e o lucro líquido do exercício antes de impostos, podem ser apresentados como se segue:

	2024	2023
<i>Impostos Correntes</i>		
<i>Do Exercício</i>	58	1 068
<i>Resultado antes Imposto</i>	-38 544	4 270
<i>Carga Fiscal</i>	25%	25%

14. Margem Financeira

Em 31 de Dezembro de 2024 e 2023, esta rubrica teve a seguinte composição
Nada a relatar

15. Resultado das Operações Cambiais

Em 31 de Dezembro de 2024 e 2023, esta rubrica teve a seguinte composição

Estes resultam da atividade de remessas. As reavaliações de moeda estrangeiras são calculadas com base no fixing editado pelo BNA.

	2024	2023
<i>Resultado das Operações Cambiais</i>		
<i>Proveitos das Operações Cambiais - \$</i>	8 327	179 995
<i>Custos das Operações Cambiais - \$</i>	-459	-13 303
	<u>7 868</u>	<u>166 692</u>
<i>Proveitos das Operações Cambiais - €</i>	136	6 125
<i>Outros Proveitos das Operações Cambiais - €</i>	-2 973	0
<i>Custos das Operações Cambiais - €</i>	0	-41 057
	<u>-2 837</u>	<u>-34 932</u>
<i>Total</i>	<u><u>5 031</u></u>	<u><u>131 760</u></u>

16. Resultados das Prestações de Serviços Financeiros

Em 31 de Dezembro de 2024 e 2023, esta rubrica teve a seguinte composição

	2024	2023
<i>Resultados de Prestações de Serviços Financeiros</i>		
<i>Custos de Comissões e Custodias</i>	6 670	68 488
Total	<u><u>6 670</u></u>	<u><u>68 488</u></u>

17. Pessoal

Em 31 de Dezembro de 2024 e 2023, esta rubrica teve a seguinte composição (nº de colaboradores)

	2024	2023
<i>Pessoal</i>		
<i>Orgão Sociais</i>	2	2
<i>Colaboradores</i>	5	5
Total	<u><u>7</u></u>	<u><u>7</u></u>

Os custos inerentes aos anos de 2024 e 2023 foram os seguintes:

	2024	2023
<i>Orgãos de Gestão</i>		
<i>Gratificações de Balanço</i>	0	20 000
<i>Bónus/Prémios</i>	0	0
	<u>0</u>	<u>20 000</u>
<i>Colaboradores</i>		
<i>Remunerações</i>	7 143	8 155
<i>Subsidios</i>	4 196	4 808
<i>Gratificações de Balanço</i>	0	1 000
<i>Abono de Família</i>	86	92
<i>Outros Custos com o Pessoal</i>	0	185
<i>Outros Encargos Sociais</i>	1 740	1 010
	<u>13 165</u>	<u>15 250</u>
Total	<u><u>13 165</u></u>	<u><u>35 250</u></u>

18. Fornecimento e Serviços de Terceiros

Em 31 de Dezembro de 2024 e 2023, esta rubrica teve a seguinte composição

	2024	2023
<i>Água e Energia</i>	321	425
<i>Comunicação</i>	1 730	1 657
<i>Deslocações e Estadas no País</i>	1	0
<i>Segurança, Conservação e Reparação</i>	3 094	2 912
<i>Materiais Diversos</i>	173	113
<i>Publicações, Publicidade e Propaganda</i>	0	54
<i>Outros fornecimentos</i>	2 378	1 794
<i>Rendas e alugueres</i>	6 000	6 005
<i>Seguros</i>	42	40
<i>Auditorias, Consultorias e Outros serviços</i>	5 442	4 330
Total	<u>19 181</u>	<u>17 330</u>

19. Impostos e Taxas não Incidentes

Em 31 de Dezembro de 2024 e 2023, esta rubrica teve a seguinte composição

	2024	2023
<i>Taxas - Licenças</i>	4	5
<i>Multas e Outras Penalidades</i>	20	1
Total	<u>24</u>	<u>6</u>

20. Outros Proveitos e Custos Operacionais


Em 31 de Dezembro de 2024 e 2023, esta rubrica teve a seguinte composição

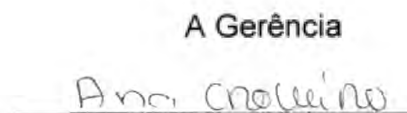
	2024	2023
<i>Outros Proveitos e Custos Operacionais</i>	500	1 102
Total	<u>500</u>	<u>1 102</u>

21. Eventos Subsequentes

Não temos conhecimento de quaisquer factos ou acontecimentos posteriores a de 31 de Dezembro de 2024, até a aprovação das Demonstrações Financeiras, que justifiquem ajustamentos ou divulgações no anexo das Demonstrações Financeiras relativas ao exercício analisado, que afetem as situações e/ou informações nas mesmas relevadas de forma significativa e/ou que tenham alterado ou se espere que venham a alterar significativamente, favorável ou desfavoravelmente a situação financeira da Sociedade, os seus resultados e/ou as suas atividades.

Luanda, ao 31 de Dezembro de 2024.

O Contabilista

Cláudio Ricardo M. Buando
Ced: nº 20170206

A Gerência


**RELATO SOBRE A AUDITORIA AS
DEMONSTRAÇÕES FINANCEIRAS**

**A GERÊNCIA DA
GINGA TRANSFER - AGÊNCIA DE PAGAMENTOS, LDA**

Introdução

1. *Examinamos as demonstrações financeiras anexas da Ginga Transfer - Agência de Pagamentos, Lda., as quais compreendem o Balanço em 31 de Dezembro de 2024 que evidencia um total de AOA 134 535 199,27 e capitais próprios de AOA 104 442 469,41, incluindo um resultado líquido do exercício de AOA -38 544 423,27 (Prejuízo) a Demonstração de resultados por naturezas e por funções, a Demonstração dos fluxos de caixa do exercício findo naquela data e os correspondentes anexos.*

Responsabilidades

2. *É da responsabilidade da Gerência:*
 - (i) *a preparação de demonstrações financeiras que apresentem de forma verdadeira e apropriada a posição financeira da empresa;*
 - (ii) *a informação financeira histórica seja preparada de acordo com os princípios contabilísticos geralmente aceites e que seja completa, verdadeira, clara e objectiva*
 - (iii) *a adopção de políticas e critérios contabilísticos adequados e a manutenção de sistemas de controlo interno apropriados;*
 - (iv) *a informação de qualquer facto relevante que tenha influenciado a atividade e a sua posição financeira ou os seus resultados.*
3. *A nossa responsabilidade consiste em examinar a informação financeira contida nos documentos de prestação de contas acima referidos, incluindo a verificação se, para os aspetos materialmente relevantes, é completa, verdadeira e objetiva, competindo-nos emitir um parecer profissional e independente baseado no nosso exame.*

Âmbito

4. O exame a que procedemos foi efetuado de acordo com as Normas Técnicas e as Diretrizes de Revisão e Auditoria, as quais exigem que este seja planeado e executado com o objetivo de obter um grau de segurança aceitável sobre se as demonstrações financeiras estando isentas de distorções materialmente relevantes. Este exame incluiu:
 - (i) a verificação das operações;
 - (ii) a aplicação do método de equivalência patrimonial e de terem sido apropriadamente examinadas as demonstrações financeiras da empresa;
 - (iii) a apreciação sobre se são adequadas as políticas contabilísticas adotadas, a sua aplicação uniforme e a sua divulgação, tendo em conta as circunstâncias, e a verificação da aplicabilidade do princípio da continuidade das operações e
 - (iv) a apreciação sobre se é adequada, em termos globais, a apresentação das demonstrações financeiras
5. O nosso exame abrangeu ainda a verificação da concordância da informação financeira constante do Relatório de Gestão com os restantes documentos de prestação de contas.
6. Entendemos que o exame efetuado proporciona uma base aceitável para a expressão da nossa opinião.

Opinião

7. Em nossa opinião, as demonstrações financeiras referidas no parágrafo 1 acima, apresentam de forma verdadeira e apropriada, em todos os aspectos materialmente relevantes, a posição financeira da **Ginga Transfer - Agência de Pagamentos, Lda** em 31 de Dezembro de 2024, o resultado das suas operações e o seu fluxo de caixa no exercício findo naquela data, em conformidade com os princípios contabilísticos geralmente aceites e a informação nela constante é, nos termos das definições incluídas nas diretrizes mencionadas no parágrafo 4 acima, completa, verdadeira, clara e objetiva.

Luanda, 25 de Abril de 2025

Sebastião Lourenço F. Cambanza

CERTIFICAÇÃO LEGAL DAS CONTAS

A GERÊNCIA DA
GINGA TRANSFER - AGÊNCIA DE PAGAMENTOS, LDA

Em conformidade com a legislação em vigor e com o mandato que nos foi confiado, vimos submeter à vossa apreciação o Relatório e Parecer que abrange a atividade por nós desenvolvida e os documentos de prestação de contas da **Ginga Transfer - Agência de Pagamentos, Lda.**, relativos ao exercício findo em 31 de Dezembro de 2024 os quais são da responsabilidade da Gerência.

Procedemos, durante o exercício, a exames regulares das contas e documentos que lhe serviram de suporte e a análise dos critérios contabilísticos adotados, assim como o cumprimento dos estatutos em vigor, com a profundidade considerada necessária nas circunstâncias, tendo recebido da Gerência e dos serviços da Empresa todas as informações e esclarecimentos solicitados.

No âmbito das nossas funções, examinámos o Balanço em 31 de Dezembro de 2024, as Demonstrações de Resultados, e os respetivos anexos bem como o Relatório de Gestão elaborado pela Gerência, para o exercício findo que refletem a situação financeira da Empresa e os resultados das operações efetuadas no exercício de acordo com os princípios contabilísticos geralmente aceites e em obediência as disposições legais e estatutárias. Adicionalmente emitimos a certificação legal das contas.

Face ao exposto, somos da opinião que, as demonstrações financeiras supra referidas e o Relatório de Gestão, relatam de forma pormenorizada a atividade da Empresa no exercício de 2024, pelo que somos de parecer que sejam aprovados:

1. O Relatório, Balanço e Contas apresentado pela Gerência.

Luanda, 25 de Abril de 2025

Sebastião Lourenço F. Cambanza