



Ginga
TRANSFER

Agência de Pagamentos de Angola, Lda.



Ginga**TRANSFER**

Relatório e Contas 2023

Av. Ho Chi Minh, N363 R/C
Bairro Pau da Cobra
Luanda, República de Angola

www.gingatransfer.com
+244 922 631 154
geral@gingatransfer.com



Agência de Pagamentos de Angola, Lda.

ASSEMBLEIA GERAL - 2023

ÍNDICE

- Convocatória para Assembleia Geral Anual;
- Relatório do Conselho de Gerência:
- Ano de 2023;
- Agradecimentos;
- Balanço;
- Demonstração de Resultados;
- Relatório Técnico;
- Relatório e parecer do Fiscal Único;
- Certificação Legal de Contas.



Agência de Pagamentos de Angola, Lda.

CONVOCATÓRIA

Nos termos da Lei e dos Estatutos, convoco os senhores sócios da Empresa Ginga Transfer – Agência de Pagamento de Angola, Lda., com sede social na Av. Ho Chin Minh, 363-r/c, Luanda - Republica de Angola, pessoa coletiva nº. 5484004462, registada no Banco Nacional e Angola com o nº. 403, com um capital social e 70.000.000,00 Kz, para reunirem em Assembleia Geral Anual da Sociedade, a realizar no próximo dia 21 de Março de 2024, pelas 15:00, na sede da Sociedade, com a seguinte ordem de trabalhos:

1. Apreciar o Relatório do Conselho de Gerência;
2. Discutir e votar o balanço e as contas;
3. Outros assuntos de interesse da Sociedade.

Luanda, 28 de Fevereiro de 2024

Adão Henrique Marcelino Alexandre da Silva

Adão Henrique Marcelino Alexandre da Silva



Agência de Pagamentos de Angola, Lda.

Relatório de Gestão

2023

Em cumprimento da legislação em vigor, sobre o Código das Sociedades Comerciais, e das normas estatutárias, o Conselho de Gerência da Ginga Transfer – Agência de Pagamento de Angola, Lda., apresenta o Relatório de Gestão, as Demonstrações Financeiras e os demais documentos de prestação de contas, relativos ao exercício findo em 31 de Dezembro de 2023.

A Ginga Transfer, com capital social subscrito e realizado, no montante de 70.000.000,00 de Kwanzas (alterado em 2019) tem a sede social na Rua Ho Chin Minh, 363-R/C, Luanda-Rep.de Angola, matriculada no Cartório Notarial do Guiché Único da Empresa, livro 13, folhas 99 e 100, com a Identificação Fiscal N^o. 5484004462.

A atividade da Empresa consiste na realização de operações de remessas e receção de valores de e para o exterior.

No ano de 2023, a situação do Sociedade foi bem mais fraca que no ano anterior, embora com resultados muito modestos, mas positivos, abrindo caminho para a esperança de resultados, suficientes para podermos distribuir dividendos e não somente a gratificação para quem realmente, trabalha.

No ano de 2023 ainda não tivemos coragem para concretizar algo que estava planeado fazer em 2022: abertura de uma agência em Talatona.



Agência de Pagamentos de Angola, Lda.

Conscientes das dificuldades e incertezas que o mundo transpira decidimos aguardar mais algum tempo para dar esse passo.

Apesar de ser do conhecimento da gerência, que a loja do Ginga Shopping, adquirida em 2016, e por falta de divisas nunca abriu, embora tenha ficado pronta para a abertura; estaria em condições de ser escriturada em 2022, mas tal ainda não se verificou por impossibilidade da contraparte.

Assim, em 2023 mantivemos o nosso foco na concretização dos nossos compromissos:

- Com o sucesso dos nossos clientes;
- Com o sucesso dos nossos parceiros;
- Com o desenvolvimento pessoal e profissional dos nossos colaboradores;
- Com a aprendizagem e inovação;
- Com a eficácia, qualidade e transparência na prestação dos nossos serviços.

Queremos ser uma empresa de remessas, líder no mercado angolano, e vamos lutar para o conseguir.



Agência de Pagamentos de Angola, Lda.

ANO DE 2023

Encerrámos o ano com apenas uma agência em funcionamento, 3 colaboradores, 1 procuradora e dois gerentes.

Contamos com menos um colaborador, Filipe Muinga que saiu da empresa em 2023, e não fizemos nova admissão pela situação da empresa, que esteve de portas fechadas durante o segundo semestre de 2024, por falta de divisas.

De salientar que os 2 gerentes não são remunerados e os colaboradores auferem salários muito baixos, sem acompanharem o aumento de preços praticados no mercado e, conseqüentemente, perda do poder de compra.

Em 2023 verificou-se o fim da emergência global do coronavírus.

O crescimento estimado do Produto Interno Bruto em Angola foi de 1,5% em 2023, bem abaixo do previsto que rondava os 3%.

A taxa de inflação estimada nos 20% para 2023, com tendência forte de subida, depois de 2022 ter fechado com uma taxa de inflação a rondar os 13%.

Os dados supra referidos abrem caminho para uma elevada pobreza ligada a falta de empregos de boa qualidade, dado que 80% dos empregos são informais, sendo o desemprego urbano jovem muito elevado e a taxa de desemprego no geral, rondar os 31,9%

A par de um elevado desemprego podemos concluir que a crise em Angola resulta da pouca diversidade do sector económico, da



Agência de Pagamentos de Angola, Lda.

corrupção, crise cambial/disponibilidade de divisas e desvalorização da moeda nacional.

Em 2023 a moeda nacional desvalorizou na ordem dos 70%, tendo iniciado o ano nos EUR/KZ 538,132 e terminado a valer 915,99 kwanzas por euro, uma desvalorização de 70%.

Em relação ao dólar a oscilação foi similar, veja-se: início de 2023, 02/01/2023, precisa-se de 503,633 kz pra compara um dólar e no final do ano, 29 de Dezembro de 2023, necessitava-se de 828,80 kz para comprar o mesmo dólar, uma desvalorização de 64,56%.

Em termos comparativos o Euro Dólar oscilou entre 1,0683 em 03 de Janeiro de 2023 e 1,1050, em 29 de Dezembro de 2023.

De salientar que os resultados obtidos em 2023 estão em linha com a realidade do País.

Os resultados da empresa foram positivos, apesar das dificuldades, fomos capazes de vencer os obstáculos, ganhar para equilibrar as contas e aumentar os fundos próprios, necessários para a boa prática de gestão. Apesar dos fracos resultados, pelo facto dos gerentes não serem remunerados, e pelos baixos salários praticados, a gerência decidiu distribuir AOA 21.000.000,00 (vinte e um milhões de Kwanzas) pelos gerentes e colaboradores.



Agência de Pagamentos de Angola, Lda.

PROPOSTA DE APLICAÇÃO DE RESULTADOS

O Conselho de Gerência propõe em Assembleia Geral, que:

- a) Seja aprovado o Relatório e Contas de 2023;
- b) O resultado líquido positivo de AOA 3.202.528,30 seja aplicado da seguinte forma:
 1. AOA 160.126,42 ► Reservas Obrigatórias
 2. AOA 3.042.401,88 ► Reservas Livres

A Empresa não apresenta dívidas ao Estado e a segurança social totalmente paga, dentro do prazo regulamentar.

A Empresa não regista qualquer contrato ou empréstimo aos seus sócios, gerentes e procuradores.



Agência de Pagamentos de Angola, Lda.

AGRADECIMENTOS

Agradecemos aos sócios, colaboradores, parceiros, clientes e amigos que sempre nos apoiaram tornando possível este projeto. Agradecimento especial ao Banco Nacional de Angola pela disponibilidade dos seus dedicados e atenciosos técnicos, sempre que necessário.

E ainda ao Banco Caixa Angola que nos proporcionou a venda de divisas, sempre que possível, matéria prima essencial para a prossecução da nossa atividade, durante o ano de 2023.

Não podemos deixar de registar a dedicação e disponibilidade da procuradora Ana Craveiro.

Certos que unidos venceremos mais esta etapa!

GRATIDÃO A TODOS OS ENVOLVIDOS!



**Ginga
TRANSFER**

Agência de Pagamentos de Angola, Lda.

SÓCIOS

- Adão Henriques Marcelino Alexandre da Silva – Quota de 60%
- Francisco Miguel Paulo – Quota de 40%

Gerentes

- Adão Henriques Marcelino Alexandre da Silva

Adão Henriques Marcelino Alexandre da Silva

- Francisco Miguel Paulo

Francisco Miguel Paulo

Procuradora

Ana Victoria Henriques Viegas Craveiro

Ana Craveiro

GINGA TRANSFER
Agência de Pagamento, Lda
NIF: 5424004462
A Gerência

Luanda, 28 de Fevereiro de 2024




2023


Relatório & Contas

1. BALANÇO

GINGATRANSFER – AGÊNCIA DE PAGAMENTOS DE ANGOLA, LDA
Balço em 31 de Dezembro de 2023 e 2022
(Montantes Expressos em Milhares de Kwanzas)

	Notas	<u>2023</u>	<u>2022</u>
Activo			
Disponibilidades	4	199 274	69 335
Aplicações de Liquidez	5	0	0
Creditos no Sistema de Pagamentos	6	0	173 634
Outros Valores	7	23 798	25 823
Imobilizações	8		
Imobilizações Corpóreas		10 168	15 191
Imobilizações incorpóreas		0	0
Total do Activo		<u>233 240</u>	<u>283 983</u>
Passivo			
Obrigações no Sistema de Pagamentos	9	52 660	1 042
Outras Obrigações	10	37 593	143 156
Total do Passivo		<u>90 253</u>	<u>144 198</u>
Fundos Proprios			
Capital Social	11	70 000	70 000
Reservas e Fundos	12	69 784	33 589
Resultados Liquidados	13	3 203	36 196
Resultados Transitados		0	0
Total dos Fundos Proprios		<u>142 987</u>	<u>139 785</u>
Total do Passivo + Fundos Proprios		<u>233 240</u>	<u>283 983</u>

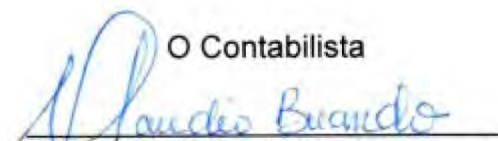
O Contabilista

Cláudio Ricardo M. Buando
Ced: nº 20170206


A Gerência

GINGA TRANSFER
Agência de Pagamentos, Lda
NIF: 548400462
A Gerência

2. DEMONSTRAÇÃO DE RESULTADOS

GINGATRANSFER – AGÊNCIA DE PAGAMENTOS DE ANGOLA, LDA
Demonstração de Resultados em 31 de Dezembro de 2023 e 2022
(Montantes Expressos em Milhares de Kwanzas)

	Notas	2023	2022
Proveitos de Aplicações de Liquidez	14	0	407
Margem Financeira		0	407
Resultado das Operações Cambiais	15	131 760	163 247
Resultados de Prestação de Serviços Financeiros	16	-68 488	-16 115
Resultado de Intermediação Financeira		63 272	147 539
Pessoal	17	35 250	75 480
Fornecimento de Terceiros	18	17 330	18 452
Impostos e Taxas Não Incidentes sobre o Resultado	19	6	81
Depreciação e Amortização	8	5 314	5 265
Custos Administrativos e de Comercialização		57 900	99 278
Outros Proveitos e Custos Operacionais	20	1 102	0
Resultado Operacional		4 270	48 261
Resultado Não Operacional		0	0
Resultado Antes dos Impostos e Outros Encargos		4 270	48 261
Encargos sobre o Resultado Corrente	13	1 068	12 065
Resultado Corrente Líquido		3 203	36 196
Resultado do Exercício		3 203	36 196

O Contabilista

Cláudio Ricardo M. Buando
Ced: nº 20170206


A Gerência

GINGA TRANSFER
Agência de Pagamentos, Lda
NIF: 548400462
A Gerência

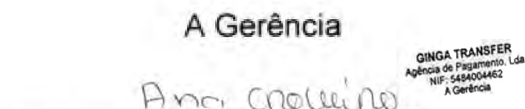
3. DEMONSTRAÇÃO DE ALTERAÇÕES NOS FUNDOS PRÓPRIOS

GINGATRANSFER – AGÊNCIA DE PAGAMENTOS DE ANGOLA, LDA
Demonstração das Alterações no Capital Próprio nos
Exercícios findos de 31 de Dezembro de 2023 e 2022
(Montantes Expressos em Milhares de Kwanzas)

2023				
FUNDOS PRÓPRIOS	Saldos Iniciais	Aumentos	Diminuições	Saldos Finais
Capital Social	70 000	0	0	70 000
Reservas e Fundos	69 784	0	0	69 784
Resultados Potenciais	0	3 203	0	3 203
Resultados Transitados	0	0	0	0
(-) Dividendos e Antecipações	0	0	0	0
Saldo a 31 de Dezembro de 2023	139 784	3 203	0	142 987

2022				
FUNDOS PRÓPRIOS	Saldos Iniciais	Aumentos	Diminuições	Saldos Finais
Capital Social	70 000	0	0	70 000
Reservas e Fundos	33 589	0	0	33 589
Resultados Potenciais	0	36 196	0	36 196
Resultados Transitados	0	0	0	0
(-) Dividendos e Antecipações	0	0	0	0
Saldo a 31 de Dezembro de 2022	103 589	36 196	0	139 785


O Contabilista

Cláudio Ricardo M. Buando
Ced: nº 20170206


A Gerência

Ana Carolina
GINGA TRANSFER
Agência de Pagamentos, Lda
NIF: 5484004462
A Gerência

4. DEMONSTRAÇÃO DOS FLUXOS DE CAIXA

GINGATRANSFER – AGÊNCIA DE PAGAMENTOS DE ANGOLA, LDA
Demonstração dos Fluxos de Caixa em 31 de Dezembro de 2023 e 2022
(Montantes Expressos em Milhares de Kwanzas)

	2023	2022
PROVEITOS DE INSTRUMENTOS FINANCEIROS ACTIVOS	0	0
Fluxo de Caixa dos Resultados de Investimentos em Aplicações de Liquidez	0	407
FLUXO DE CAIXA DA MARGEM FINANCEIRA	0	407
Fluxo de Caixa dos Resultados de Operações Cambiais	131 760	163 247
Fluxo de Caixa dos Resultados de Prestação de Serviços Financeiros	-68 488	-16 115
FLUXO DE CAIXA OPERACIONAL DA INTERMEDIÇÃO FINANCEIRA	63 272	147 539
(-) Pagamentos de custos Administrativos e da Comercialização.	-31 445	-52 156
Fluxo de caixa da Liquidação de Operações no Sistema de Pagamentos	122 016	-36 212
Fluxo de Caixa de Outros Custos e Proveitos Operacionais	-51 938	0
RECEBIMENTOS E PAGAMENTOS DE OUTROS PROVEITOS E CUSTOS OPERACIONAIS	38 633	-88 368
FLUXO DE CAIXA DAS OPERAÇÕES	101 905	59 171
Fluxo de Caixa dos Investimentos em Aplicações	0	-10 200
Fluxo de Caixa dos Investimentos em Títulos e Valores Mobiliários Activos	0	16 500
FLUXO DE CAIXA DOS INVESTIMENTOS DE INTERMEDIÇÃO FINANCEIRA	0	6 300
FLUXO DE CAIXA DOS INVESTIMENTOS (XII+XIII+XIV)	0	6 300
Recebimentos por Aumentos de capital	0	0
FLUXO DE CAIXA DOS FINANCIAMENTOS COM FUNDOS PRÓPRIOS	0	0
FLUXO DE CAIXA DOS FINANCIAMENTOS COM OUTRAS OBRIGAÇÕES	0	0
FLUXO DE CAIXA DOS FINANCIAMENTOS	0	0
VARIAÇÕES EM DISPONIBILIDADES	101 905	65 471
SALDO EM DISPONIBILIDADES NO INICIO DO PERIODO	69 335	65 193
SALDO EM DISPONIBILIDADES NO FINAL DO PERIODO	4 199 274	69 335

O Contabilista

Cláudio Ricardo M. Buando
Ced: nº 20170206

A Gerência

GINGA TRANSFER
Agência de Pagamento, Lda
NIF: 548400462
A Gerência

Notas às Contas

1 Nota Introdutória

A GINGATRANSFER - Agência de Pagamentos de Angola, Lda é uma Sociedade por Quotas, tendo como objecto social a atividade de remessa e recepção de valores da qual encontra-se devidamente autorizada pelo BNA.

2. Bases de Apresentação e Resumo das Principais Políticas Contabilísticas

As demonstrações financeiras anexas foram preparadas no pressuposto da continuidade das operações, com base nos livros e registos mantidos pela sociedade de acordo com os princípios contabilísticos consagrados no plano de Contas das Instituições Financeiras (CONTIF), nos termos do Instrutivo nº9/2007, de 19 de Setembro, emitido pelo Banco Nacional de Angola (BNA), o qual passou a vigorar a partir de 1 de Janeiro de 2010 e atualizações subsequentes, nomeadamente através da Directiva nº 04/DS/2011, que estabelece a obrigatoriedade de adoção das normas internacionais de Relato Financeiro (IFRS) em todas as materiais relacionadas com procedimentos e critérios contabilísticos que não se encontrem estabelecidos no CONTIF. O CONTIF tem como objetivo a uniformização dos registos contabilísticos e das divulgações financeiras numa aproximação as práticas internacionais, através da convergência dos princípios contabilísticos as normas internacionais de Relato financeiro.

As Demonstrações Financeiras da Sociedade em 31 de Dezembro de 2023 encontram-se expressas em milhares de Kwanzas, conforme Aviso nº 15/2007, Artº 5 do BNA, tendo os Ativos e Passivos denominados em moeda estrangeira sido convertidos com base no câmbio publicado pelo BNA naquelas datas.

As Demonstrações Financeiras agora apresentadas refletem os resultados das operações da sociedade para o exercício findo em 31 de Dezembro de 2023 e foram preparadas de acordo com os pressupostos da continuidade e do princípio da especialização, no qual os itens são reconhecidos como Ativos, passivos, fundos próprios, proveitos e custos, quando satisfaçam as definições e os critérios de reconhecimento para esses elementos contidos na estrutura conceptual, em conformidade com as características qualitativas da compreensibilidade, relevância, materialidade, fiabilidade, representação fidedigna, substancia sobre a forma, neutralidade, prudência, plenitude e comparabilidade.

3. Principais Políticas Contabilísticas

3.1 Especialização do Exercício

Os gastos e proveitos são conhecidos de acordo com o princípio contabilístico da especialização de exercícios, sendo registados à medida que são gerados, independentemente do momento do seu pagamento ou recebimento

3.2 Imobilizações Corpóreas

As Imobilizações corpóreas são registadas ao custo de aquisição. A depreciação é calculada pelo método das quotas constantes não ultrapassando as taxas máximas fiscalmente aceites como custo, de acordo com o código do imposto industrial.

3.3 Imobilizações Incorpóreas

O Imobilizado Incorpóreo encontra-se registado ao custo de aquisição e correspondem essencialmente a despesas com a aquisição de sistemas de tratamento automático de dados. Estes ativos foram amortizados segundo o método de quotas constantes.

3.4 Encargos com férias e subsídios de férias

A Lei Geral do Trabalho, em vigor determina que o montante de subsídio de férias pagável aos trabalhadores em determinado exercício é um direito por eles adquirido no ano imediatamente anterior. Consequentemente, a Sociedade releva contabilisticamente no exercício os valores relativos a férias e subsídio de férias a pagar no ano seguinte.

3.5 Impostos sobre Lucros

A Sociedade encontra-se sujeita a tributação em sede de Imposto Industrial, sendo considerado fiscalmente um contribuinte do Grupo A, A tributação dos seus rendimentos é efetuada nos termos do nº1 do Artº 64 da Lei nº 19/14 de 22 de Outubro, sendo atualmente, a taxa de imposto aplicável de 25%.

As declarações fiscais estão sujeitas a revisão e correção por parte das autoridades fiscais durante um período de 5 anos, podendo resultar, devido a diferentes interpretações da legislação fiscal em eventuais correções ao lucro tributável dos exercícios de 2021. No entanto, a gerência não prevê que qualquer correção relativa a este exercício venha a ocorrer e, caso, afora, não são esperados impactos significativos nas Demonstrações Financeiras.

O total dos impostos sobre os lucros registados em resultados engloba apenas os impostos correntes.

3.6 Caixa e seus equivalentes

Para efeitos da preparação da Demonstração dos fluxos de caixa, a sociedade considera como “caixa e seus equivalentes” o valor nominal dos seus depósitos a ordem registados em “Disponibilidades em Instituições Financeiras” o saldo da conta “Caixa” e o valor nominal dos depósitos a prazo até três (3) meses registados na rubrica “Aplicações de liquidez e Títulos de Valores Mobiliários”.

3.7 Transações e Saldos em moeda Estrangeira

Ao ativos e passivos expressos em moeda estrangeira são convertidos para Kwanzas ao câmbio em vigor na data da operação/transação e são sujeitos a reavaliação cambial tendo em consideração o câmbio divulgado pelo BNA para a data do balanço em cada exercício.

Os rendimentos e os gastos relativos as transações em moeda estrangeira registam-se no período em que o ocorrem.

3.8 Comissões de Transferência de Valores

A sociedade auferir uma comissão sobre cada transferência de valores efetuada, calculada sobre o valor da ordem de transferência quando aplicável.

4. Disponibilidades

Em 31 de Dezembro de 2023 e 2022, esta rubrica teve a seguinte composição.

	2023	2022
<i>Disponibilidades</i>		
<i>Caixa - Valores em Tesouraria</i>	2 607	0
<i>Disponibilidades em Instituições Financeiras</i>		
<i>Moeda Nacional</i>	196 667	69 335
<i>Moeda Estrangeira</i>	0	0
Total	<u>199 274</u>	<u>69 335</u>

5. Aplicações de Liquidez

Em 31 de Dezembro de 2023 e 2022, esta rubrica teve a seguinte composição

Nesta rubrica não dispendo de excedentes não se registou nenhuma aplicação

6. Créditos no Sistema de Pagamentos

Em 31 de Dezembro de 2023 e 2022, esta rubrica teve a seguinte composição

Esta rubrica agrega os recursos a receber de operações efetuadas com terceiros, revela as disponibilidades sobre os correspondentes.

	2023	2022
<i>Relações entre Correspondentes</i>		
<i>Ordens de Pagamentos - Valores a Receber</i>	0	173 634
Total	<u>0</u>	<u>173 634</u>

7. Outros Valores

Em 31 de Dezembro de 2023 e 2022, esta rubrica teve a seguinte composição

	2023	2022
<i>Outros Valores</i>		
<i>De Natureza Fiscal</i>	<u>0</u>	<u>0</u>
<i>De Natureza Adm. e Comercial</i>		
<i>Adiantamento Salarial a Colaboradores</i>	740	1 650
<i>Rendas e Alugueres</i>	500	505
<i>Seguros</i>	1	4
<i>Comunicações</i>	413	418
	<u>1 654</u>	<u>2 577</u>
<i>Outros Adiantamentos</i>		
<i>Adiantamento compra da Loja</i>	22 144	22 144
<i>Outros valores a regularizar</i>	0	1 102
	<u>22 144</u>	<u>23 246</u>
Total	<u>23 798</u>	<u>25 823</u>

8. Imobilizações Corpóreas e Incorpóreas

Em 31 de Dezembro de 2023 e 2022 esta rubrica tiveram os seguintes movimentos:

	2023				
	Valor Bruto	Amortizações Acumuladas	Aquisições	Amortizações do Período	Valor Líquido 31-12-2023
<i>Imobilizado Corpóreo</i>					
<i>Mobiliário e material</i>	1 237	-1 209	0	-104	28
<i>Maquinas e Ferramentas</i>	8 561	-7 700	0	-305	861
<i>Equipamento Informático</i>	1 515	-1 229	292	-427	578
<i>Instalações</i>	1 737	-1 737	0	-217	0
<i>Meios de Transporte</i>	16 500	-8 250	0	-4 125	8 250
<i>Equipamento de Segurança</i>	1 619	-1 168	0	-136	451
	<u>31 169</u>	<u>-21 293</u>	<u>292</u>	<u>-5 314</u>	<u>10 168</u>
<i>Imobilizado Incorpóreo</i>					
<i>Software</i>	684	-684	0	0	0
<i>Despesas de Constituição</i>	871	-871	0	0	0
<i>Benfeitorias Imóveis Terceiros</i>	11 677	-11 677	0	0	0
	<u>13 232</u>	<u>-13 232</u>	<u>0</u>	<u>0</u>	<u>0</u>
	<u>44 401</u>	<u>-34 525</u>	<u>292</u>	<u>-5 314</u>	<u>10 168</u>

	2022				
	Valor Bruto	Amortizações Acumuladas	Aquisições	Amortizações do Período	Valor Líquido 31-12-2022
<i>Imobilizado Corporeo</i>					
Mobiliário e material	1 237	-1 105	0	-103	132
Maquinas e Ferramentas	8 561	-7 395	0	-305	1 166
Equipamento Informatico	1 515	-801	0	-379	714
Instalações	1 737	-1 521	0	-217	216
Meios de Transporte	16 500	-4 125	16 500	-4 125	12 375
Equipamento de Segurança	1 619	-1 032	0	-136	587
	31 169	-15 979	16 500	-5 265	15 190
<i>Imobilizado Incorporeo</i>					
Software	684	-684	0	0	0
Despesas de Constituição	871	-871	0	0	0
Benfeitorias Imoveis Terceiros	11 677	-11 677	0	0	0
	13 232	-13 232	0	0	0
	44 401	-29 211	16 500	-5 265	15 190

9. Obrigações no Sistema de Pagamentos

Em 31 de Dezembro de 2023 e 2022, esta rubrica teve a seguinte composição

	2023	2022
<i>Relação com Correspondentes</i>		
OPE - Valores a Pagar	51 618	0
<i>Operações Pendentes de Validação</i>		
OPE - Valores a Validar	1 042	1 042
Total	52 660	1 042

Esta rubrica define todas as obrigações decorrentes de operações efectuadas com as outras Instituições e as Ordens de pagamento recebidas que se encontram em trânsito pendentes.

10. Outras Obrigações

Em 31 de Dezembro de 2023 e 2022, esta rubrica teve a seguinte composição

	2023	2022
<i>De Natureza Fiscal</i>		
Estimativas de Impostos	1 010	12 007
Encargos Fiscais a pagar retidos de terceiros	75	1 330
	<u>1 085</u>	<u>13 337</u>
<i>De Natureza Civil</i>		
Credores Diversos	804	0
Valores a Regularizar	11 200	67 000
	<u>12 004</u>	<u>67 000</u>
<i>De Natureza Administrativa e Comercial</i>		
<i>Outros Credores</i>		
Gratificações de Balanço	20 000	58 500
Pessoal - Salários e Outras Remunerações	2 339	3 186
Contribuições a Segurança Social	108	133
Outros Custos - Acrescimos	2 057	1 000
	<u>24 504</u>	<u>62 819</u>
Total	<u>37 593</u>	<u>143 156</u>

11. Capital

O Capital encontra-se integralmente subscrito e realizado, sendo constituído por 2 quotas, com o valor nominal total de AOA 70.000 milhares.

12. Reservas

Em 31 de Dezembro de 2023 e 2022, esta rubrica teve a seguinte composição

	2023	2022
<i>Reservas e Fundos</i>		
Legais	12 700	10 881
Especiais	10 862	10 862
Livres	46 232	11 846
Total	<u>69 794</u>	<u>33 589</u>

13. Resultados Líquidos

Em 31 de Dezembro de 2023 e 2022, esta rubrica teve a seguinte composição.

	2023	2022
Resultados Líquidos	3 203	36 196
Total	<u>3 203</u>	<u>36 196</u>

Impostos sobre o Rendimento

Em 31 de Dezembro de 2023 e 2022, esta rubrica teve a seguinte composição

Os custos com impostos sobre os lucros registados em resultados, bem como a carga Fiscal, medida pela relação entre a dotação para impostos sobre os lucros e o lucro líquido do exercício antes de impostos, podem ser apresentados como se segue:

	2023	2022
<i>Impostos Correntes</i>		
<i>Do Exercício</i>	1 068	12 065
<i>Resultado antes Imposto</i>	4 270	48 261
<i>Carga Fiscal</i>	25%	25%

14. Margem Financeira

Em 31 de Dezembro de 2023 e 2022, esta rubrica teve a seguinte composição

	2023	2022
<i>Proveitos de Aplicações de Liquidez</i>	0	407
Total	<u>0</u>	<u>407</u>

15. Resultado das Operações Cambiais

Em 31 de Dezembro de 2023 e 2022, esta rubrica teve a seguinte composição

Estes resultam da atividade de remessas. As reavaliações de moeda estrangeiras são calculadas com base no fixing editado pelo BNA.

	2023	2022
<i>Resultado das Operações Cambiais</i>		
<i>Proveitos das Operações Cambiais - \$</i>	179 995	209 290
<i>Custos das Operações Cambiais - \$</i>	-13 303	-25
	<u>166 692</u>	<u>209 265</u>
<i>Proveitos das Operações Cambiais - €</i>	6 125	4 468
<i>Outros Proveitos das Operações Cambiais</i>	0	19
<i>Custos das Operações Cambiais - €</i>	-41 057	-50 505
	<u>-34 932</u>	<u>-46 018</u>
Total	<u>131 760</u>	<u>163 247</u>

16. Resultados das Prestações de Serviços Financeiros

Em 31 de Dezembro de 2023 e 2022, esta rubrica teve a seguinte composição

	2023	2022
<i>Resultados de Prestações de Serviços Financeiros</i>		
<i>Custos de Comissões e Custodias</i>	68 488	16 115
Total	<u>68 488</u>	<u>16 115</u>

17. Pessoal

Em 31 de Dezembro de 2023 e 2022, esta rubrica teve a seguinte composição (nº de colaboradores)

	2023	2022
<i>Orgão Sociais</i>	2	2
<i>Colaboradores</i>	5	5
Total	<u>7</u>	<u>7</u>

Os custos inerentes aos anos de 2023 e 2022 foram os seguintes:

	2023	2022
<i>Orgãos de Gestão</i>		
<i>Gratificações de Balanço</i>	20 000	58 500
<i>Bónus/Prémios</i>	0	190
	<u>20 000</u>	<u>58 690</u>
<i>Colaboradores</i>		
<i>Remunerações</i>	8 155	9 150
<i>Subsidios</i>	4 808	4 931
<i>Gratificações de Balanço</i>	1 000	1 500
<i>Abono de Família</i>	92	94
<i>Outros Custos com o Pessoal</i>	185	95
<i>Outros Encargos Sociais</i>	1 010	1 020
	<u>15 250</u>	<u>16 790</u>
Total	<u>35 250</u>	<u>75 480</u>

18. Fornecimento e Serviços de Terceiros

Em 31 de Dezembro de 2023 e 2022, esta rubrica teve a seguinte composição

	2023	2022
<i>Água e Energia</i>	425	418
<i>Comunicação</i>	1 657	1 656
<i>Deslocações e Estadas no País</i>	0	0
<i>Segurança, Conservação e Reparação</i>	2 912	3 362
<i>Materiais Diversos</i>	113	1 547
<i>Publicações, Publicidade e Propaganda</i>	54	369
<i>Outros fornecimentos</i>	1 794	874
<i>Rendas e alugueres</i>	6 005	6 000
<i>Seguros</i>	40	32
<i>Auditorias, Consultorias e Outros serviços</i>	4 330	4 194
Total	<u>17 330</u>	<u>18 452</u>

19. Impostos e Taxas não Incidentes

Em 31 de Dezembro de 2023 e 2022, esta rubrica teve a seguinte composição

	2023	2022
<i>Taxas - Licenças</i>	5	81
<i>Multas e Outras Penalidades</i>	1	0
Total	<u>6</u>	<u>81</u>

20. Outros Proveitos e Custos Operacionais

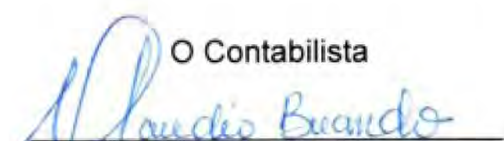
Em 31 de Dezembro de 2023 e 2022, esta rubrica teve a seguinte composição


	2023	2022
<i>Outros Proveitos e Custos Operacionais</i>	1 102	0
Total	<u>1 102</u>	<u>0</u>

21. Eventos Subsequentes

Não temos conhecimento de quaisquer factos ou acontecimentos posteriores a de 31 de Dezembro de 2023, até a aprovação das Demonstrações Financeiras, que justifiquem ajustamentos ou divulgações no anexo das Demonstrações Financeiras relativas ao exercício analisado, que afetem as situações e/ou informações nas mesmas relevadas de forma significativa e/ou que tenham alterado ou se espere que venham a alterar significativamente, favorável ou desfavoravelmente a situação financeira da Sociedade, os seus resultados e/ou as suas atividades.

Luanda, ao 31 de Dezembro de 2023.

O Contabilista

Cláudio Ricardo M. Buando
Ced: nº 20170206

A Gerência

GINGA TRANSFER
Agência de Pagamento, Lda
NIF: 5484004462
A Gerência

**RELATO SOBRE A AUDITORIA AS
DEMONSTRAÇÕES FINANCEIRAS**

**A GERÊNCIA DA
GINGA TRANSFER - AGÊNCIA DE PAGAMENTOS, LDA**

Introdução

1. *Examinamos as demonstrações financeiras anexas da Ginga Transfer - Agência de Pagamentos, Lda., as quais compreendem o Balanço em 31 de Dezembro de 2023 que evidencia um total de AOA 233 239 575,75 e capitais próprios de AOA 142 986 892,69, incluindo um resultado líquido do exercício de AOA 3 202 528,31 a Demonstração de resultados por naturezas e por funções, a Demonstração dos fluxos de caixa do exercício findo naquela data e os correspondentes anexos.*

Responsabilidades

2. *É da responsabilidade da Gerência:*
 - (i) *a preparação de demonstrações financeiras que apresentem de forma verdadeira e apropriada a posição financeira da empresa;*
 - (ii) *a informação financeira histórica seja preparada de acordo com os princípios contabilísticos geralmente aceites e que seja completa, verdadeira, clara e objectiva*
 - (iii) *a adopção de políticas e critérios contabilísticos adequados e a manutenção de sistemas de controlo interno apropriados;*
 - (iv) *a informação de qualquer facto relevante que tenha influenciado a atividade e a sua posição financeira ou os seus resultados.*
3. *A nossa responsabilidade consiste em examinar a informação financeira contida nos documentos de prestação de contas acima referidos, incluindo a verificação se, para os aspetos materialmente relevantes, é completa, verdadeira e objetiva, competindo-nos emitir um parecer profissional e independente baseado no nosso exame.*



Sebastião Lourenço Félix Cambanza

Âmbito

4. O exame a que procedemos foi efetuado de acordo com as Normas Técnicas e as Diretrizes de Revisão e Auditoria, as quais exigem que este seja planeado e executado com o objetivo de obter um grau de segurança aceitável sobre se as demonstrações financeiras estando isentas de distorções materialmente relevantes. Este exame incluiu:
 - (i) a verificação das operações;
 - (ii) a aplicação do método de equivalência patrimonial e de terem sido apropriadamente examinadas as demonstrações financeiras da empresa;
 - (iii) a apreciação sobre se são adequadas as políticas contabilísticas adotadas, a sua aplicação uniforme e a sua divulgação, tendo em conta as circunstâncias, e a verificação da aplicabilidade do princípio da continuidade das operações e
 - (iv) a apreciação sobre se é adequada, em termos globais, a apresentação das demonstrações financeiras
5. O nosso exame abrangeu ainda a verificação da concordância da informação financeira constante do Relatório de Gestão com os restantes documentos de prestação de contas.
6. Entendemos que o exame efetuado proporciona uma base aceitável para a expressão da nossa opinião.

Opinião

7. Em nossa opinião, as demonstrações financeiras referidas no parágrafo 1 acima, apresentam de forma verdadeira e apropriada, em todos os aspectos materialmente relevantes, a posição financeira da **Ginga Transfer - Agência de Pagamentos, Lda** em 31 de Dezembro de 2023, o resultado das suas operações e o seu fluxo de caixa no exercício findo naquela data, em conformidade com os princípios contabilísticos geralmente aceites e a informação nela constante é, nos termos das definições incluídas nas diretrizes mencionadas no parágrafo 4 acima, completa, verdadeira, clara e objetiva.

Luanda, 15 de Março de 2024

Sebastião Lourenço F. Cambanza

Sebastião Lourenço Felício Cambanza

CERTIFICAÇÃO LEGAL DAS CONTAS

A GERÊNCIA DA
GINGA TRANSFER - AGÊNCIA DE PAGAMENTOS, LDA

Em conformidade com a legislação em vigor e com o mandato que nos foi confiado, vimos submeter à vossa apreciação o Relatório e Parecer que abrange a atividade por nós desenvolvida e os documentos de prestação de contas da Ginga Transfer - Agência de Pagamentos, Lda., relativos ao exercício findo em 31 de Dezembro de 2023 os quais são da responsabilidade da Gerência.

Procedemos, durante o exercício, a exames regulares das contas e documentos que lhe serviram de suporte e a análise dos critérios contabilísticos adotados, assim como o cumprimento dos estatutos em vigor, com a profundidade considerada necessária nas circunstâncias, tendo recebido da Gerência e dos serviços da Empresa todas as informações e esclarecimentos solicitados.

No âmbito das nossas funções, examinámos o Balanço em 31 de Dezembro de 2023, as Demonstrações de Resultados, e os respetivos anexos bem como o Relatório de Gestão elaborado pela Gerência, para o exercício findo que refletem a situação financeira da Empresa e os resultados das operações efetuadas no exercício de acordo com os princípios contabilísticos geralmente aceites e em obediência as disposições legais e estatutárias. Adicionalmente emitimos a certificação legal das contas.

Face ao exposto, somos da opinião que, as demonstrações financeiras supra referidas e o Relatório de Gestão, relatam de forma pormenorizada a atividade da Empresa no exercício de 2023, pelo que somos de parecer que sejam aprovados:

1. O Relatório, Balanço e Contas apresentado pela Gerência.
2. A proposta de aplicação de resultados constante do Relatório da Gerência.

Luanda, 15 de Março de 2024

Sebastião Lourenço F. Cambanza

admir