



Ginga**TRANSFER**

Relatório e Contas 2022

www.gingatransfer.com
Av Ho Chi Minh, nº 363 R/C -Luanda

Telf.: 00244 922631154

Email: geral@gingatransfer.com



Ginga
TRANSFER

Agência de Pagamentos de Angola, Lda.

ASSEMBLEIA GERAL - 2022

ÍNDICE

- Convocatória para Assembleia Geral Anual;
- Relatório do Conselho de Gerência:
- Ano de 2022;
- Balanço;
- Demonstração de Resultados;
- Relatório Técnico;
- Relatório e parecer do Fiscal Único
- Certificação Legal de Contas.



Ginga
TRANSFER

Agência de Pagamentos de Angola, Lda.

CONVOCATÓRIA

Nos termos da Lei e dos Estatutos, convoco os senhores sócios da Empresa Ginga Transfer – Agência de Pagamento de Angola, Lda., com sede social na Av. Ho Chin Minh, 363-r/c, Luanda - Republica de Angola, pessoa coletiva no. 5484004462, registada no Banco Nacional e Angola com o nº. 403, com um capital social e 70.000.000,00 Kz, para reunirem em Assembleia Geral Anual da Sociedade, a realizar no próximo dia 28 de Março de 2023, pelas 15:00, na sede da Sociedade, com a seguinte ordem de trabalhos:

1. Apreciar o Relatório do Conselho de Gerência;
2. Discutir e votar o balanço e as contas ;
3. Outros assuntos de interesse da Sociedade.

Luanda, 8 de Março de 2023

Adão Henrique Marcelino Alexandre da Silva.

Adão Henrique Marcelino Alexandre da Silva



Agência de Pagamentos de Angola, Lda.

Relatório de Gestão

2022

Em cumprimento da legislação em vigor, sobre o Código das Sociedades Comerciais, e das normas estatutárias, o Conselho de Gerência da Ginga Transfer – Agência de Pagamento de Angola, Lda., apresenta o Relatório de Gestão, as Demonstrações Financeiras e os demais documentos de prestação de contas, relativos ao exercício findo em 31 de Dezembro de 2022.

A Ginga Transfer, com capital social subscrito e realizado, no montante de 70.000.000,00 de Kwanzas (alterado em 2019) tem a sede social na Rua Ho Chin Minh, 363-R/C, Luanda-Rep.de Angola, matriculada no Cartório Notarial do Guiché Único da Empresa, livro 13, folhas 99 e 100, com a Identificação Fiscal N^o. 5484004462.

A atividade da Empresa consiste na realização de operações de remessas e receção de valores de e para o exterior.

No ano de 2022, a situação do Sociedade foi bem mais favorável que no ano anterior, dado obtivemos resultados positivos, ainda modestos, mas positivos abrindo caminho para a esperança de voltarmos aos bons resultados, suficientes para podermos distribuir dividendos e não somente a gratificação para quem realmente, trabalha.



Ginga
TRANSFER

Agência de Pagamentos de Angola, Lda.

No ano de 2022 ainda não tivemos coragem para concretizar algo que estava planeado fazer em 2021: abertura de uma agência em Talatona.

Conscientes das dificuldades e incertezas que o mundo transpira decidimos aguardar mais algum tempo para dar esse passo.

Temos uma loja no Victoria Shopping que duvidávamos que conseguíssemos recupera-la, dado que ainda não fizemos a escritura e, entretanto, o construtor teve problemas com o Banco, mas conseguiram ultrapassar e o assunto esta resolvido,

Assim, em 2022 mantivemos o nosso foco na concretização os nossos compromissos:

- Com o sucesso dos nossos clientes;
- Com o sucesso dos nossos parceiros;
- Com o desenvolvimento pessoal e profissional dos nossos colaboradores;
- Com a aprendizagem e inovação;
- Com a eficácia, qualidade e transparência na prestação dos nossos serviços.

Queremos ser uma empresa de remessas, líder no mercado angolano, e vamos lutar para o conseguir.



Agência de Pagamentos de Angola, Lda.

ANO DE 2022

Encerrámos o ano com apenas uma agência em funcionamento, 4 colaboradores, 1 procuradora e dois gerentes.

De salientar que os 2 gerentes não são remunerados e os colaboradores auferem salários muito baixos, sem acompanharem o aumento de preços praticados no mercado e, conseqüentemente, perda do poder de compra.

Apesar da evolução do País ser positiva porque terminou o ano de 2022 com um crescimento 3% do PIB, valor acima do vaticinado pelos governantes.

Com a recuperação económica, a ser uma realidade, o petróleo, em alta, haverá novas oportunidades de emprego, haverá mais investimento interno e externo, logo os próximos números terão tendência a melhorar.

Em 2022 os sinais da pandemia (Covid_19) ainda estiveram presentes, com esforço dos governantes, a nível mundial, em vacinarem a população de forma intensiva, foi possível mitigarem a propagação do vírus.

Em 2022 o moeda nacional continuou a sua toada de valorização, tendo iniciado o ano com o Euro Kwanzas a valer 629,022 kwanzas por euro, uma valorização de 17,04%.



**Ginga
TRANSFER**

Agência de Pagamentos de Angola, Lda.

Em relação ao dólar a oscilação foi similar, veja-se: início de 2022, precisa-se de 554,204 kz pra compara um dólar e no final do ano, 30 de Dezembro de 2022, necessitava-se de 503,691 kz para comprar o mesmo dólar, uma valorização de 10,02%, não esquecendo os movimentos do dólar que atingiu valores superiores ao euro, pela primeira vez em 20 anos; aconteceu no mês de Setembro.

Os resultados da empresa foram positivos, apesar das dificuldades, fomos capazes de vencer os obstáculos, ganhar para equilibrar as contas e aumentar os fundos próprios, necessários para a boa pratica de gestão e possibilidade de, semanalmente poder comprar mais divisas aos bancos, já que, cumprindo a legislação em vigor, só podemos comprar divisas pelo valor dos fundos próprios, registados no balanço.

PROPOSTA DE APLICAÇÃO DE RESULTADOS

O Conselho de Gerência propõe em Assembleia Geral que:

- a)** Seja aprovado o Relatório e Contas de 2022;
- b)** O resultado líquido de AOA 36.195.628,48 seja aplicado da seguinte forma:
 - AOA 1.809.781,42 – 5% - Reversas Legais
 - AOA 34.385.847,06 – 95% - Reservas Livres



GINGA
TRANSFER

Agência de Pagamentos de Angola, Lda.

A Empresa não apresenta dividas ao Estado e a segurança social totalmente paga, dentro do prazo regulamentar.

A Empresa não regista qualquer contrato ou empréstimo aos seus sócios, gerentes e procuradores.



Ginga
TRANSFER

Agência de Pagamentos de Angola, Lda.

Agradecimentos:

Agradecemos aos sócios, colaboradores, parceiros, clientes e amigos que sempre nos apoiaram tornando possível este projeto.

Agradecimento especial ao Banco Nacional de Angola pela disponibilidade dos seus dedicados e atenciosos técnicos, sempre que necessário.

E ainda ao Banco Caixa Angola que nos proporcionou a venda de divisas, matéria prima essencial para a prossecução da nossa atividade, durante o ano de 2022.



Ginga
TRANSFER

Agência de Pagamentos de Angola, Lda.

SÓCIOS

- Adão Henriques Marcelino Alexandre da Silva – Quota de 60%
- Francisco Miguel Paulo – Quota de 40%

Gerentes

- Adão Henriques Marcelino Alexandre da Silva
- Francisco Miguel Paulo

Adão Henriques Marcelino Alexandre da Silva

Adão Henriques Marcelino Alexandre da Silva

Francisco Miguel Paulo

Francisco Miguel Paulo

Procuradora

Ana Victoria Henriques Viegas Craveiro

Ana Craveiro

Luanda, 27 de Março de 2023




2022


Relatório & Contas

1. BALANÇO

GINGATRANSFER – AGÊNCIA DE PAGAMENTOS DE ANGOLA, LDA
Balço em 31 de Dezembro de 2022 e 2021
(Montantes Expressos em Milhares de Kwanzas)

	Notas	<u>2022</u>	<u>2021</u>
Activo			
Disponibilidades	4	69 335	65 193
Aplicações de Liquidez	5	0	10 371
Creditos no Sistema de Pagamentos	6	173 634	57 713
Outros Valores	7	25 823	25 787
Imobilizações	8		
Imobilizações Corpóreas		15 191	2 158
Imobilizações incorpóreas		0	0
Total do Activo		<u>283 983</u>	<u>161 222</u>
Passivo			
Obrigações no Sistema de Pagamentos	9	1 042	1 042
Outras Obrigações	10	143 156	56 591
Total do Passivo		<u>144 198</u>	<u>57 633</u>
Fundos Proprios			
Capital Social	11	70 000	70 000
Reservas e Fundos	12	33 589	23 026
Resultados Liquidos	13	36 196	10 563
Resultados Transitados		0	0
Total dos Fundos Proprios		<u>139 785</u>	<u>103 589</u>
Total do Passivo + Fundos Proprios		<u>283 983</u>	<u>161 222</u>


O Contabilista

Cláudio Ricardo M. Buando
Ced: nº 20170206


A Gerência


2. DEMONSTRAÇÃO DE RESULTADOS

GINGATRANSFER – AGÊNCIA DE PAGAMENTOS DE ANGOLA, LDA
Demonstração de Resultados em 31 de Dezembro de 2022 e 2021
(Montantes Expressos em Milhares de Kwanzas)

	<i>Notas</i>	2022	2021
<i>Proveitos de Aplicações de Liquidez</i>	5	407	959
Margem Financeira		407	959
<i>Resultado das Operações Cambiais</i>	14	163 247	62 750
<i>Resultados de Prestação de Serviços Financeiros</i>	15	-16 115	-8 904
Resultado de Intermediação Financeira		147 539	54 805
<i>Pessoal</i>	16	75 480	9 553
<i>Fornecimento de Terceiros</i>	17	18 452	23 865
<i>Impostos e Taxas Não Incidentes sobre o Resultado</i>	18	81	12 461
<i>Outros Custos Administrativos e de Comercialização</i>	19	0	0
<i>Depreciação e Amortização</i>	8	5 265	785
Custos Administrativos e de Comercialização		99 278	46 664
<i>Outros Proveitos e Custos Operacionais</i>	20	0	1 224
Resultado Operacional		48 261	6 917
<i>Resultado Não Operacional</i>		0	-3 000
Resultado Antes dos Impostos e Outros Encargos		48 261	9 917
<i>Encargos sobre o Resultado Corrente</i>	21	12 065	646
Resultado Corrente Líquido		36 196	10 563
Resultado do Exercício		36 196	10 563

O Contabilista

Cláudio Ricardo M. Buando
Ced: nº 20170206


A Gerência



3. DEMONSTRAÇÃO DE ALTERAÇÕES NOS FUNDOS PRÓPRIOS

GINGATRANSFER – AGÊNCIA DE PAGAMENTOS DE ANGOLA, LDA
Demonstração das Alterações no Capital Próprio nos
Exercícios findos de 31 de Dezembro de 2022 e 2021
(Montantes Expressos em Milhares de Kwanzas)

2022				
FUNDOS PRÓPRIOS	Saldos Iniciais	Aumentos	Diminuições	Saldos Finais
<i>Capital Social</i>	70 000	0	0	70 000
<i>Reservas e Fundos</i>	33 589	0	0	33 589
<i>Resultados Potenciais</i>	0	36 196	0	36 196
<i>Resultados Transitados</i>	0	0	0	0
<i>(-) Dividendos e Antecipações</i>	0	0	0	0
Saldo a 31 de Dezembro de 2022	103 589	36 196	0	139 785

2021				
FUNDOS PRÓPRIOS	Saldos Iniciais	Aumentos	Diminuições	Saldos Finais
<i>Capital Social</i>	70 000	0	0	70 000
<i>Reservas e Fundos</i>	21 261	0	0	21 261
<i>Resultados Potenciais</i>	0	10 563	0	10 563
<i>Resultados Transitados</i>	1 765	0	0	1 765
<i>(-) Dividendos e Antecipações</i>	0	0	0	0
Saldo a 31 de Dezembro de 2021	93 026	10 563	0	103 589


O Contabilista

Cláudio Ricardo M. Buando
Ced: nº 20170206


A Gerência


4. DEMONSTRAÇÃO DOS FLUXOS DE CAIXA

GINGATRANSFER – AGÊNCIA DE PAGAMENTOS DE ANGOLA, LDA
Demonstração dos Fluxos de Caixa em 31 de Dezembro de 2022 e 2021
(Montantes Expressos em Milhares de Kwanzas)

	Notas	2022	2021
PROVEITOS DE INSTRUMENTOS FINANCEIROS ACTIVOS		0	0
Fluxo de Caixa dos Resultados de Investimentos em Aplicações de Liquidez		407	959
FLUXO DE CAIXA DA MARGEM FINANCEIRA		407	959
Fluxo de Caixa dos Resultados de Operações Cambiais		163 247	62 750
Fluxo de Caixa dos Resultados de Prestação de Serviços Financeiros		-16 115	-8 904
FLUXO DE CAIXA OPERACIONAL DA INTERMEDIÇÃO FINANCEIRA		147 539	54 805
(-) Pagamentos de custos Administrativos e da Comercialização.		-52 156	-33 418
Fluxo de caixa da Liquidação de Operações no Sistema de Pagamentos		-36 212	-57 689
Fluxo de Caixa de Outros Custos e Proveitos Operacionais		0	-13 684
RECEBIMENTOS E PAGAMENTOS DE OUTROS PROVEITOS E CUSTOS OPERACIONAIS		-88 368	-104 791
FLUXO DE CAIXA DAS OPERAÇÕES		59 171	-49 986
Fluxo de Caixa dos Investimentos em Aplicações		-10 200	96
Fluxo de Caixa dos Investimentos em Títulos e Valores Mobiliários Activos		16 500	10 200
FLUXO DE CAIXA DOS INVESTIMENTOS DE INTERMEDIÇÃO FINANCEIRA		6 300	10 296
FLUXO DE CAIXA DOS INVESTIMENTOS (XII+XIII+XIV)		6 300	10 296
Recebimentos por Aumentos de capital		0	0
FLUXO DE CAIXA DOS FINANCIAMENTOS COM FUNDOS PRÓPRIOS		0	0
FLUXO DE CAIXA DOS FINANCIAMENTOS COM OUTRAS OBRIGAÇÕES		0	0
FLUXO DE CAIXA DOS FINANCIAMENTOS		0	0
VARIAÇÕES EM DISPONIBILIDADES		65 471	-39 690
SALDO EM DISPONIBILIDADES NO INICIO DO PERIODO		65 193	151 344
SALDO EM DISPONIBILIDADES NO FINAL DO PERIODO	4	69 335	65 193
DISPONIBILIDADES			
DESCOBERTOS BANCARIOS		0	0
DIFERENÇAS CÂMBIAIS		3 864	46 461
		4 142	-86 151

O Contabilista

Cláudio Ricardo M. Buando
Ced: nº 20170206

A Gerência


Notas às Contas

1 Nota Introdutória

A GINGATRANSFER - Agência de Pagamentos de Angola, Lda é uma Sociedade por Quotas, tendo como objecto social a atividade de remessa e recepção de valores da qual encontra-se devidamente autorizada pelo BNA.

2. Bases de Apresentação e Resumo das Principais Políticas Contabilísticas

As demonstrações financeiras anexas foram preparadas no pressuposto da continuidade das operações, com base nos livros e registos mantidos pela sociedade de acordo com os princípios contabilísticos consagrados no plano de Contas das Instituições Financeiras (CONTIF), nos termos do Instrutivo nº9/2007, de 19 de Setembro, emitido pelo Banco Nacional de Angola (BNA), o qual passou a vigorar a partir de 1 de Janeiro de 2010 e atualizações subsequentes, nomeadamente através da Directiva nº 04/DS/2011, que estabelece a obrigatoriedade de adoção das normas internacionais de Relato Financeiro (IFRS) em todas as materiais relacionadas com procedimentos e critérios contabilísticos que não se encontrem estabelecidos no CONTIF. O CONTIF tem como objetivo a uniformização dos registos contabilísticos e das divulgações financeiras numa aproximação as práticas internacionais, através da convergência dos princípios contabilísticos as normas internacionais de Relato financeiro.

As Demonstrações Financeiras da Sociedade em 31 de Dezembro de 2022 encontram-se expressas em milhares de Kwanzas, conforme Aviso nº 15/2007, Artº 5 do BNA, tendo os Ativos e Passivos denominados em moeda estrangeira sido convertidos com base no câmbio publicado pelo BNA naquelas datas.

As Demonstrações Financeiras agora apresentadas refletem os resultados das operações da sociedade para o exercício findo em 31 de Dezembro de 2022 e foram preparadas de acordo com os pressupostos da continuidade e do princípio da especialização, no qual os itens são reconhecidos como Ativos, passivos, fundos próprios, proveitos e custos, quando satisfaçam as definições e os critérios de reconhecimento para esses elementos contidos na estrutura conceptual, em conformidade com as características qualitativas da compreensibilidade, relevância, materialidade, fiabilidade, representação fidedigna, substancia sobre a forma, neutralidade, prudência, plenitude e comparabilidade.

3. Principais Políticas Contabilísticas

3.1 Especialização do Exercício

Os gastos e proveitos são conhecidos de acordo com o princípio contabilístico da especialização de exercícios, sendo registados à medida que são gerados, independentemente do momento do seu pagamento ou recebimento

3.2 Imobilizações Corpóreas

As Imobilizações corpóreas são registadas ao custo de aquisição. A depreciação é calculada pelo método das quotas constantes não ultrapassando as taxas máximas fiscalmente aceites como custo, de acordo com o código do imposto industrial.

3.3 Imobilizações Incorpóreas

O Imobilizado Incorpóreo encontra-se registado ao custo de aquisição e correspondem essencialmente a despesas com a aquisição de sistemas de tratamento automático de dados. Estes ativos foram amortizados segundo o método de quotas constantes.

3.4 Encargos com férias e subsídios de férias

A Lei Geral do Trabalho, em vigor determina que o montante de subsídio de férias pagável aos trabalhadores em determinado exercício é um direito por eles adquirido no ano imediatamente anterior. Consequentemente, a Sociedade releva contabilisticamente no exercício os valores relativos a férias e subsídio de férias a pagar no ano seguinte.

3.5 Impostos sobre Lucros

A Sociedade encontra-se sujeita a tributação em sede de Imposto Industrial, sendo considerado fiscalmente um contribuinte do Grupo A, A tributação dos seus rendimentos é efetuada nos termos do nº1 do Artº 64 da Lei nº 19/14 de 22 de Outubro, sendo atualmente, a taxa de imposto aplicável de 25%.

As declarações fiscais estão sujeitas a revisão e correção por parte das autoridades fiscais durante um período de 5 anos, podendo resultar, devido a diferentes interpretações da legislação fiscal em eventuais correções ao lucro tributável dos exercícios de 2021. No entanto, a gerência não prevê que qualquer correção relativa a este exercício venha a ocorrer e, caso, acoorra, não são esperados impactos significativos nas Demonstrações Financeiras.

O total dos impostos sobre os lucros registados em resultados engloba apenas os impostos correntes.

3.6 Caixa e seus equivalentes

Para efeitos da preparação da Demonstração dos fluxos de caixa, a sociedade considera como “caixa e seus equivalentes” o valor nominal dos seus depósitos a ordem registados em “Disponibilidades em Instituições Financeiras” o saldo da conta “Caixa” e o valor nominal dos depósitos a prazo até três (3) meses registados na rubrica “Aplicações de liquidez e Títulos de Valores Mobiliários”.

3.7 Transações e Saldos em moeda Estrangeira

Ao ativos e passivos expressos em moeda estrangeira são convertidos para Kwanzas ao câmbio em vigor na data da operação/transação e são sujeitos a reavaliação cambial tendo em consideração o câmbio divulgado pelo BNA para a data do balanço em cada exercício.

Os rendimentos e os gastos relativos as transações em moeda estrangeira registam-se no período em que o ocorrem.

3.8 Comissões de Transferência de Valores

A sociedade auferir uma comissão sobre cada transferência de valores efetuada, calculada sobre o valor da ordem de transferência quando aplicável.

4. Disponibilidades

Em 31 de Dezembro de 2022 e 2021, esta rubrica teve a seguinte composição.

	2022	2021
<i>Disponibilidades</i>		
<i>Caixa - Valores em Tesouraria</i>	<u>0</u>	<u>4 455</u>
<i>Disponibilidades em Instituições Financeiras</i>		
<i>Moeda Nacional</i>	<u>69 335</u>	<u>60 738</u>
<i>Moeda Estrangeira</i>	<u>0</u>	<u>0</u>
Total	<u><u>69 335</u></u>	<u><u>65 193</u></u>

5. Aplicações de Liquidez

Em 31 de Dezembro de 2022 e 2021, esta rubrica teve a seguinte composição

Nesta rubrica não dispendo de excedentes não se registou nenhuma aplicação

	2022	2021
<i>Aplicações de Liquidez</i>		
<i>Depositos a Prazo</i>	<u>0</u>	<u>10 200</u>
<i>Proveitos a receber - Juros DP</i>	<u>0</u>	<u>171</u>
Total	<u><u>0</u></u>	<u><u>10 371</u></u>

6. Créditos no Sistema de Pagamentos

Em 31 de Dezembro de 2022 e 2021, esta rubrica teve a seguinte composição

	2022	2021
<i>Relações entre Correspondentes</i>		
<i>Ordens de Pagamentos - Valores a Receber</i>	173 634	57 713
Total	<u>173 634</u>	<u>57 713</u>

Esta rubrica agrega os recursos a receber de operações efetuadas com terceiros, revela as disponibilidades sobre os correspondentes.

7. Outros Valores

Em 31 de Dezembro de 2022 e 2021, esta rubrica teve a seguinte composição

	2022	2021
<i>Outros Valores</i>		
<i>De Natureza Fiscal</i>		
<i>Impostos a Compensar</i>	0	88
<i>Devedores Diversos</i>	0	0
	<u>0</u>	<u>88</u>
<i>De Natureza Adm. e Comercial</i>		
<i>Adiantamento Salarial a Colaboradores</i>	1 650	0
<i>Rendas e Alugueres</i>	505	506
<i>Seguros</i>	4	0
<i>Comunicações</i>	418	35
	<u>2 577</u>	<u>541</u>
<i>Outros Adiantamentos</i>		
<i>Adiantamento compra da Loja</i>	22 144	22 144
<i>Outros valores a regularizar</i>	1 102	3 102
	<u>23 246</u>	<u>25 246</u>
Total	<u>25 823</u>	<u>25 875</u>

8. Imobilizações Corpóreas e Incorpóreas

Em 31 de Dezembro de 2022 e 2021 esta rubrica tiveram os seguintes movimentos:

2022					
	<u>Valor</u> <u>Bruto</u>	<u>Amortizações</u> <u>Acumuladas</u>	<u>Aquisições</u>	<u>Amortizações</u> <u>do Período</u>	<u>Valor Líquido</u> <u>31-12-2021</u>
<i>Imobilizado Corporeo</i>					
Mobiliário e material	1 237	-1 105	0	-103	132
Maquinas e Ferramentas	8 561	-7 395	0	-305	1 166
Equipamento Informatico	1 515	-801	0	-379	714
Instalações	1 737	-1 521	0	-217	216
Meios de Transporte	16 500	-4 125	16 500	-4 125	12 375
Equipamento de Segurança	1 619	-1 032	0	-136	587
	31 169	-15 979	16 500	-5 265	15 190
<i>Imobilizado Incorporeo</i>					
Software	684	-684	0	0	0
Despesas de Constituição	871	-871	0	0	0
Benfeitorias Imoveis Terceiros	11 677	-11 677	0	0	0
	13 232	-13 232	0	0	0
	44 401	-29 211	16 500	-5 265	15 190
2021					
	<u>Valor</u> <u>Bruto</u>	<u>Amortizações</u> <u>Acumuladas</u>	<u>Aquisições</u>	<u>Amortizações</u> <u>do Período</u>	<u>Valor Líquido</u> <u>31-12-2021</u>
<i>Imobilizado Corporeo</i>					
Mobiliário e material	1 237	-1 002	0	-162	235
Maquinas e Ferramentas	7 766	-7 089	0	-226	677
Equipamento Informatico	378	-423	134	-45	89
Instalações	1 737	-1 303	0	-217	434
Meios de Transporte	4 300	-4 300	0	0	0
Equipamento de Segurança	1 619	-896	0	-135	723
	17 037	-15 013	134	-785	2 158
<i>Imobilizado Incorporeo</i>					
Software	684	-684	0	0	0
Despesas de Constituição	871	-871	0	0	0
Benfeitorias Imoveis Terceiros	11 677	-11 677	0	0	0
	13 232	-13 232	0	0	0
	30 269	-28 245	134	-785	2 158

9. Obrigações no Sistema de Pagamentos

Em 31 de Dezembro de 2022 e 2021, esta rubrica teve a seguinte composição

	2022	2021
<i>Relação com Correspondentes</i>		
<i>OPE - Valores a Validar</i>	1 042	1 042
<i>Total</i>	<u>1 042</u>	<u>1 042</u>

Esta rubrica define todas as obrigações decorrentes de operações efectuadas com as outras Instituições e as Ordens de pagamento recebidas que se encontram em trânsito pendentes.

10. Outras Obrigações

Em 31 de Dezembro de 2022 e 2021, esta rubrica teve a seguinte composição

	2022	2021
<i>De Natureza Fiscal</i>		
<i>Estimativas de Impostos</i>	12 007	2 479
<i>Encargos Fiscais a pagar retidos de terceiros</i>	1 330	2 165
	<u>13 337</u>	<u>4 644</u>
<i>De Natureza Civil</i>		
<i>Credores Diversos</i>	0	96
<i>Valores a Regularizar</i>	67 000	30 883
	<u>67 000</u>	<u>30 979</u>
<i>De Natureza Administrativa e Comercial</i>		
<i>Outros Credores</i>		
<i>Gratificações de Balanço</i>	58 500	19 000
<i>Pessoal - Salários e Outras Remunerações</i>	3 186	910
<i>Contribuições a Segurança Social</i>	133	183
<i>Outros Custos - Acrescimos</i>	1 000	963
	<u>62 819</u>	<u>21 056</u>
<i>Total</i>	<u>143 156</u>	<u>56 679</u>

11. Capital

O Capital encontra-se integralmente subscrito e realizado, sendo constituído por 4 quotas, com o valor nominal total de AOA 70.000 milhares.

12. Reservas

Em 31 de Dezembro de 2022 e 2021, esta rubrica teve a seguinte composição

	2022	2021
<i>Reservas e Fundos</i>		
<i>Legais</i>	10 881	10 353
<i>Especiais</i>	10 862	10 862
<i>Livres</i>	11 846	1 811
<i>Total</i>	<u>33 589</u>	<u>23 026</u>

13. Resultados Líquidos

Em 31 de Dezembro de 2022 e 2021, esta rubrica teve a seguinte composição.

	2022	2021
<i>Resultados Líquidos</i>	36 196	10 563
<i>Total</i>	<u>36 196</u>	<u>10 563</u>

Impostos sobre o Rendimento

Em 31 de Dezembro de 2022 e 2021, esta rubrica teve a seguinte composição

Os custos com impostos sobre os lucros registados em resultados, bem como a carga Fiscal, medida pela relação entre a dotação para impostos sobre os lucros e o lucro líquido do exercício antes de impostos, podem ser apresentados como se segue:

	2022	2021
<i>Impostos Correntes</i>		
<i>Do Exercício</i>	12 065	2 479
<i>Resultado antes Imposto</i>	48 261	9 917
<i>Carga Fiscal</i>	25%	25%

14. Margem Financeira

Em 31 de Dezembro de 2022 e 2021, esta rubrica teve a seguinte composição

	2022	2021
<i>Proveitos de Aplicações de Liquidez</i>	407	959
<i>Total</i>	<u>407</u>	<u>959</u>

15. Resultado das Operações Cambiais

Em 31 de Dezembro de 2022 e 2021, esta rubrica teve a seguinte composição

Estes resultam da atividade de remessas. As reavaliações de moeda estrangeiras são calculadas com base no fixing editado pelo BNA.

	2022	2021
<i>Resultado das Operações Cambiais</i>		
<i>Proveitos das Operações Cambiais - \$</i>	209 290	100 104
<i>Custos das Operações Cambiais - \$</i>	-25	-19
	<u>209 265</u>	<u>100 085</u>
<i>Proveitos das Operações Cambiais - €</i>	4 468	1 220
<i>Outros Proveitos das Operações Cambiais - €</i>	19	0
<i>Custos das Operações Cambiais - €</i>	-50 505	-38 555
	<u>-46 018</u>	<u>-37 335</u>
Total	<u>163 247</u>	<u>62 750</u>

16. Resultados das Prestações de Serviços Financeiros

Em 31 de Dezembro de 2022 e 2021, esta rubrica teve a seguinte composição

	2022	2021
<i>Resultados de Prestações de Serviços Financeiros</i>		
<i>Custos de Comissões e Custodias</i>	16 115	8 904
Total	<u>16 115</u>	<u>8 904</u>

17. Pessoal

Em 31 de Dezembro de 2022 e 2021, esta rubrica teve a seguinte composição (nº de colaboradores)

	2022	2021
<i>Pessoal</i>		
<i>Orgão Sociais</i>	2	2
<i>Colaboradores</i>	5	5
Total	<u>7</u>	<u>7</u>

Os custos inerentes aos anos de 2022 e 2021 foram os seguintes:

	2022	2021
<i>Orgãos de Gestão</i>		
<i>Gratificações de Balanço</i>	58 500	0
<i>Bónus/Prémios</i>	190	0
	<u>58 690</u>	<u>0</u>
<i>Colaboradores</i>		
<i>Remunerações</i>	9 150	5 460
<i>Subsidios</i>	4 931	3 354
<i>Gratificações de Balanço</i>	1 500	0
<i>Abono de Família</i>	94	0
<i>Outros Custos com o Pessoal</i>	95	0
<i>Outros Encargos Sociais</i>	1 020	739
	<u>16 790</u>	<u>9 553</u>
Total	<u><u>75 480</u></u>	<u><u>9 553</u></u>

18. Fornecimento e Serviços de Terceiros

Em 31 de Dezembro de 2022 e 2021, esta rubrica teve a seguinte composição

	2022	2021
<i>Água e Energia</i>	418	298
<i>Comunicação</i>	1 656	1 613
<i>Deslocações e Estadas no País</i>	0	16
<i>Segurança, Conservação e Reparação</i>	3 362	2 687
<i>Materiais Diversos</i>	1 547	638
<i>Publicações, Publicidade e Propaganda</i>	369	1 275
<i>Outros fornecimentos</i>	874	1 419
<i>Rendas e alugueres</i>	6 000	6 018
<i>Seguros</i>	32	16
<i>Auditorias, Consultorias e Outros serviços</i>	4 194	9 885
Total	<u><u>18 452</u></u>	<u><u>23 865</u></u>

19. Impostos e Taxas não Incidentes

Em 31 de Dezembro de 2022 e 2021, esta rubrica teve a seguinte composição

	2022	2021
<i>Taxas - Licenças</i>	81	305
<i>Multas e Outras Penalidades</i>	0	12 156
Total	<u><u>81</u></u>	<u><u>12 461</u></u>

20. Outros Custos Administrativos

Em 31 de Dezembro de 2022 e 2021, esta rubrica teve a seguinte composição

	2022	2021
<i>Outros Custos Administrativos e de Comercialização</i>		
<i>Contencioso e Notario</i>	0	0
<i>Total</i>	<u>0</u>	<u>0</u>

21. Outros Proveitos e Custos Operacionais


Em 31 de Dezembro de 2022 e 2021, esta rubrica teve a seguinte composição


	2022	2021
<i>Outros Proveitos e Custos Operacionais</i>	0	1 224
<i>Total</i>	<u>0</u>	<u>1 224</u>

22. Eventos Subsequentes

Não temos conhecimento de quaisquer factos ou acontecimentos posteriores a de 31 de Dezembro de 2022, até a aprovação das Demonstrações Financeiras, que justifiquem ajustamentos ou divulgações no anexo das Demonstrações Financeiras relativas ao exercício analisado, que afetem as situações e/ou informações nas mesmas relevadas de forma significativa e/ou que tenham alterado ou se espere que venham a alterar significativamente, favorável ou desfavoravelmente a situação financeira da Sociedade, os seus resultados e/ou as suas atividades.

Luanda, ao 31 de Dezembro de 2022.

O Contabilista

 Cláudio Ricardo M. Buando
 Ced: nº 20170206

A Gerência


**RELATO SOBRE A AUDITORIA AS
DEMONSTRAÇÕES FINANCEIRAS**

**A GERÊNCIA DA
GINGA TRANSFER - AGÊNCIA DE PAGAMENTOS, LDA**

Introdução

1. *Examinamos as demonstrações financeiras anexas da Ginga Transfer - Agência de Pagamentos, Lda., as quais compreendem o Balanço em 31 de Dezembro de 2022 (que evidencia um total de AOA 283 983 208,76 e capitais próprios de AOA 139 784 364, 38, incluindo um resultado líquido do exercício de AOA 36 195 628,48 a Demonstração de resultados por naturezas e por funções, a Demonstração dos fluxos de caixa do exercício findo naquela data e os correspondentes anexos.*

Responsabilidades

2. *É da responsabilidade da Gerência: (i) a preparação de demonstrações financeiras que apresentem de forma verdadeira e apropriada a posição financeira da empresa; (ii) a informação financeira histórica seja preparada de acordo com os princípios contabilísticos geralmente aceites e que seja completa, verdadeira, clara e objectiva (iii) a adopção de políticas e critérios contabilísticos adequados e a manutenção de sistemas de controlo interno apropriados; (iv) a informação de qualquer facto relevante que tenha influenciado a atividade e a sua posição financeira ou os seus resultados.*
3. *A nossa responsabilidade consiste em examinar a informação financeira contida nos documentos de prestação de contas acima referidos, incluindo a verificação se, para os aspetos materialmente relevantes, é completa, verdadeira e objectiva, competindo-nos emitir um parecer profissional e independente baseado no nosso exame.*

Sebastião Lourenço Felix Cambanza

Âmbito

4. O exame a que procedemos foi efetuado de acordo com as Normas Técnicas e as Diretrizes de Revisão e Auditoria, as quais exigem que este seja planeado e executado com o objetivo de obter um grau de segurança aceitável sobre se as demonstrações financeiras estando isentas de distorções materialmente relevantes. Este exame incluiu:

(i) a verificação das operações; (ii) a aplicação do método de equivalência patrimonial e de terem sido apropriadamente examinadas as demonstrações financeiras da empresa; (iii) a apreciação sobre se são adequadas as políticas contabilísticas adotadas, a sua aplicação uniforme e a sua divulgação, tendo em conta as circunstâncias, e a verificação da aplicabilidade do princípio da continuidade das operações e (iv) a apreciação sobre se é adequada, em termos globais, a apresentação das demonstrações financeiras
5. O nosso exame abrangeu ainda a verificação da concordância da informação financeira constante do Relatório de Gestão com os restantes documentos de prestação de contas.
6. Entendemos que o exame efetuado proporciona uma base aceitável para a expressão da nossa opinião.

Opinião

7. Em nossa opinião, as demonstrações financeiras referidas no parágrafo 1 acima, apresentam de forma verdadeira e apropriada, em todos os aspectos materialmente relevantes, a posição financeira da **Ginga Transfer - Agência de Pagamentos, Lda** em 31 de Dezembro de 2022, o resultado das suas operações e o seu fluxo de caixa no exercício findo naquela data, em conformidade com os princípios contabilísticos geralmente aceites e a informação nela constante é, nos termos das definições incluídas nas diretrizes mencionadas no parágrafo 4 acima, completa, verdadeira, clara e objetiva.

Luanda, 22 de Março de 2023

Sebastião Lourenço F. Cambanza

Sebastião Lourenço Felix Cambanza

CERTIFICAÇÃO LEGAL DAS CONTAS

A GERÊNCIA DA GINGA TRANSFER - AGÊNCIA DE PAGAMENTOS, LDA

Em conformidade com a legislação em vigor e com o mandato que nos foi confiado, vimos submeter à vossa apreciação o Relatório e Parecer que abrange a atividade por nós desenvolvida e os documentos de prestação de contas da **Ginga Transfer - Agência de Pagamentos, Lda.**, relativos ao exercício findo em 31 de Dezembro de 2022 os quais são da responsabilidade da Gerência.

Procedemos, durante o exercício, a exames regulares das contas e documentos que lhe serviram de suporte e a análise dos critérios contabilísticos adotados, assim como o cumprimento dos estatutos em vigor, com a profundidade considerada necessária nas circunstâncias, tendo recebido da Gerência e dos serviços da Empresa todas as informações e esclarecimentos solicitados.

No âmbito das nossas funções, examinámos o Balanço em 31 de Dezembro de 2022, as Demonstrações de Resultados, e os respetivos anexos bem como o Relatório de Gestão elaborado pela Gerência, para o exercício findo que refletem a situação financeira da Empresa e os resultados das operações efetuadas no exercício de acordo com os princípios contabilísticos geralmente aceites e em obediência as disposições legais e estatutárias. Adicionalmente emitimos a certificação legal das contas.

Face ao exposto, somos da opinião que, as demonstrações financeiras supra referidas e o Relatório de Gestão, relatam de forma pormenorizada a atividade da Empresa no exercício de 2022, pelo que somos de parecer que sejam aprovados:

1. O Relatório, Balanço e Contas apresentado pela Gerência.
2. A proposta de aplicação de resultados constante do Relatório da Gerência.

Luanda, 22 de Março de 2023

Sebastião Lourenço F. Cambanza